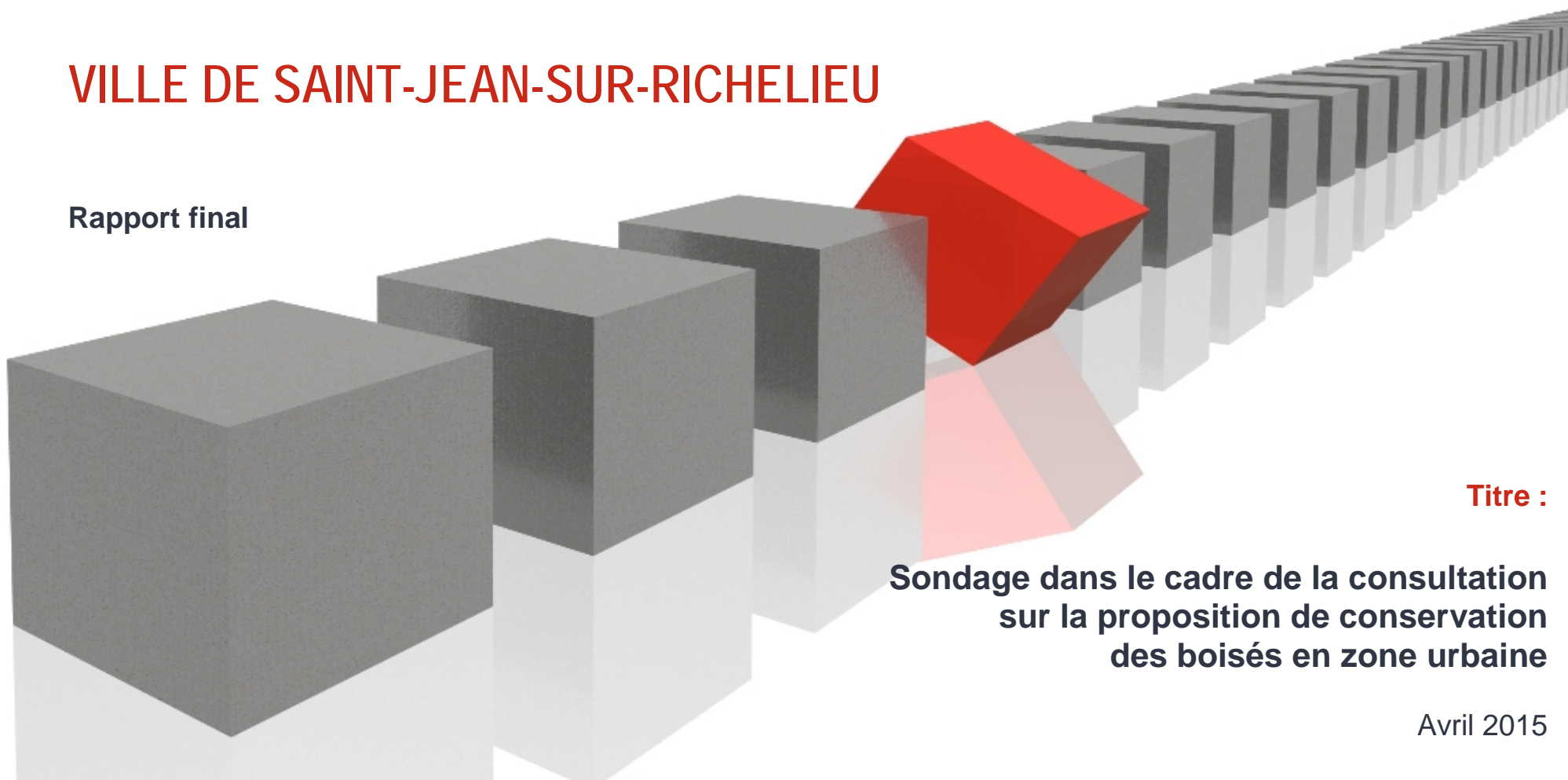


VILLE DE SAINT-JEAN-SUR-RICHELIEU

Rapport final



Titre :

**Sondage dans le cadre de la consultation
sur la proposition de conservation
des boisés en zone urbaine**

Avril 2015



TABLE DES MATIÈRES

1. CONTEXTE.....	3
2. MÉTHODOLOGIE.....	4
3. FAITS SAILLANTS.....	6
3.1. OPINION SUR LA VISION DE LA VILLE EN CE QUI CONCERNE LES MILIEUX NATURELS	6
3.2. NIVEAU DE CONNAISSANCE DU PLAN DE CONSERVATION DE 2009 ET DES PROPOSITIONS DE 2015	6
3.3. NIVEAU D'ACCORD AVEC LA PROPOSITION DE 2015	6
4. RÉSULTATS	7
4.1. OPINION SUR LA VISION D'AVENIR DE LA VILLE EN CE QUI CONCERNE LES MILIEUX NATURELS	7
4.1.1. Niveau d'importance de la conservation des boisés en zone urbaine	7
4.1.2. Niveau d'accord avec les principes de la Vision 360°.....	8
4.2. NIVEAU DE CONNAISSANCE DU PLAN DE CONSERVATION DE 2009 ET DES PROPOSITIONS DE 2015	10
4.2.1. Notoriété du plan 2009.....	10
4.2.2. Niveau d'appui au plan 2009.....	11
4.2.3. Notoriété de la consultation sur les boisés	12
4.2.4. Niveau d'intérêt pour la consultation.....	13
4.2.5. Taux de réception du dépliant d'information	14
4.3. NIVEAU D'ACCORD AVEC LA PROPOSITION DE 2015	15
4.3.1. Niveau d'accord sans égard aux coûts	15
4.3.2. Niveau d'accord avec la proposition assortie du budget de réalisation	16
4.3.3. Niveau d'accord avec la proposition assortie d'une taxe foncière spéciale sans égard au montant de la taxe.....	17
4.3.4. Niveau d'accord avec la proposition assortie d'une taxe foncière spéciale avec montant de la taxe par 100 \$ d'évaluation.....	18
4.3.5. Niveau d'accord avec la proposition assortie de la taxe foncière spéciale pour une maison évaluée à 250 000 \$.....	19
4.4. CONSTATS.....	20
5. QUESTIONNAIRE.....	21





1. CONTEXTE

En 2009, la ville de Saint-Jean-sur-Richelieu adoptait son premier plan de conservation des milieux naturels afin de protéger 286 ha de milieux naturels représentant 66 % des boisés en zone urbaine. Un investissement initial de 30 millions de dollars dont 22 millions ont été engagés à ce jour.

Au cours des dernières années, certains terrains boisés en zone urbaine non protégée faisaient l'objet de projet de développement qui les aurait transformés à des usages résidentiels, en tout ou en partie. Un moratoire est décrété à l'été 2014 et en novembre 2014, la ville entreprenait une démarche de consultation afin de permettre aux citoyens et aux parties intéressées de faire connaître leur point de vue.

Différents mécanismes ont permis aux citoyens et aux parties intéressées de faire valoir leur point de vue. Deux grandes phases de consultation ont été réalisées.

Les activités de la phase 1, visaient à établir un portrait des différents milieux boisés afin d'en établir leurs valeurs tant écologique, économique que communautaire et d'entendre les citoyens sur l'importance accordée aux boisés ainsi que leurs suggestions quant à leur vocation future.

Suite à la phase 1, une proposition de conservation a été élaborée et proposée lors de la phase 2 du processus de consultation.

En bref, la proposition est d'ajouter 90 ha de boisés au plan de conservation et protéger ainsi 90% des boisés en zone urbaine. Pour ce faire, la ville devra investir 5 millions pour compléter le plan 2009 et 10,4 millions pour atteindre les objectifs proposés. Le plan serait financé par une taxe spéciale sur l'environnement au coût de 2,7 sous du 100 \$ d'évaluation pour une période de 40 ans.

La phase 2 visait plus spécifiquement la consultation des citoyens sur la proposition de conservation des boisés telle que proposée. Cette phase incluait trois étapes de consultation soit la collecte de commentaires via un site internet dédié à la consultation sur les boisés, une assemblée publique de consultation et finalement un sondage d'opinion auprès d'un échantillon représentatif de la population.

C'est à cette dernière étape qu'est intervenu Segma Recherche qui présente dans ce document les résultats du sondage scientifique réalisé pour le compte de la Ville de Saint-Jean-sur-Richelieu



2. MÉTHODOLOGIE

La présente étude repose sur la réalisation d'un sondage téléphonique qui a permis de recueillir l'opinion de 1 100 citoyens et citoyennes de Saint-Jean-sur-Richelieu. L'enquête a été réalisée auprès d'un échantillon aléatoire de numéros de téléphone sur le territoire de la ville. Compte tenu du fait que de plus en plus de foyers ne possèdent plus de ligne filaire, mais seulement des téléphones cellulaires (sans fil) une partie de l'échantillon était constituée de numéros de cellulaire afin de joindre les répondants qui ne pouvaient l'être sur une ligne traditionnelle (filaire). Selon les données recueillies, la proportion de ménages sans filaire sur le territoire à l'étude est estimée à ± 7 %.

L'échantillon final était constitué de 5 strates autoreprésentatives constituées des 5 codes postaux (trois premiers caractères) du territoire Saint-Jean-sur-Richelieu (J2W; J2X; J2Y; J3A; J3B).

Secteur	Nombre	Marge d'erreur
Secteur 1 - J2W	211	$\pm 6,7$
Secteur 2 - J2X	234	$\pm 6,3$
Secteur 3 - J2Y	212	$\pm 6,4$
Secteur 4 - J3A	214	$\pm 6,6$
Secteur 5 - J3B	229	$\pm 6,4$
TOTAL	1 100	$\pm 3,3$

Les données d'ensemble ont été pondérées sur la base de recensement de 2011 en fonction du code postal, du sexe et de l'âge des répondants de façon à rendre les résultats conformes à la situation générale de la population à l'étude.

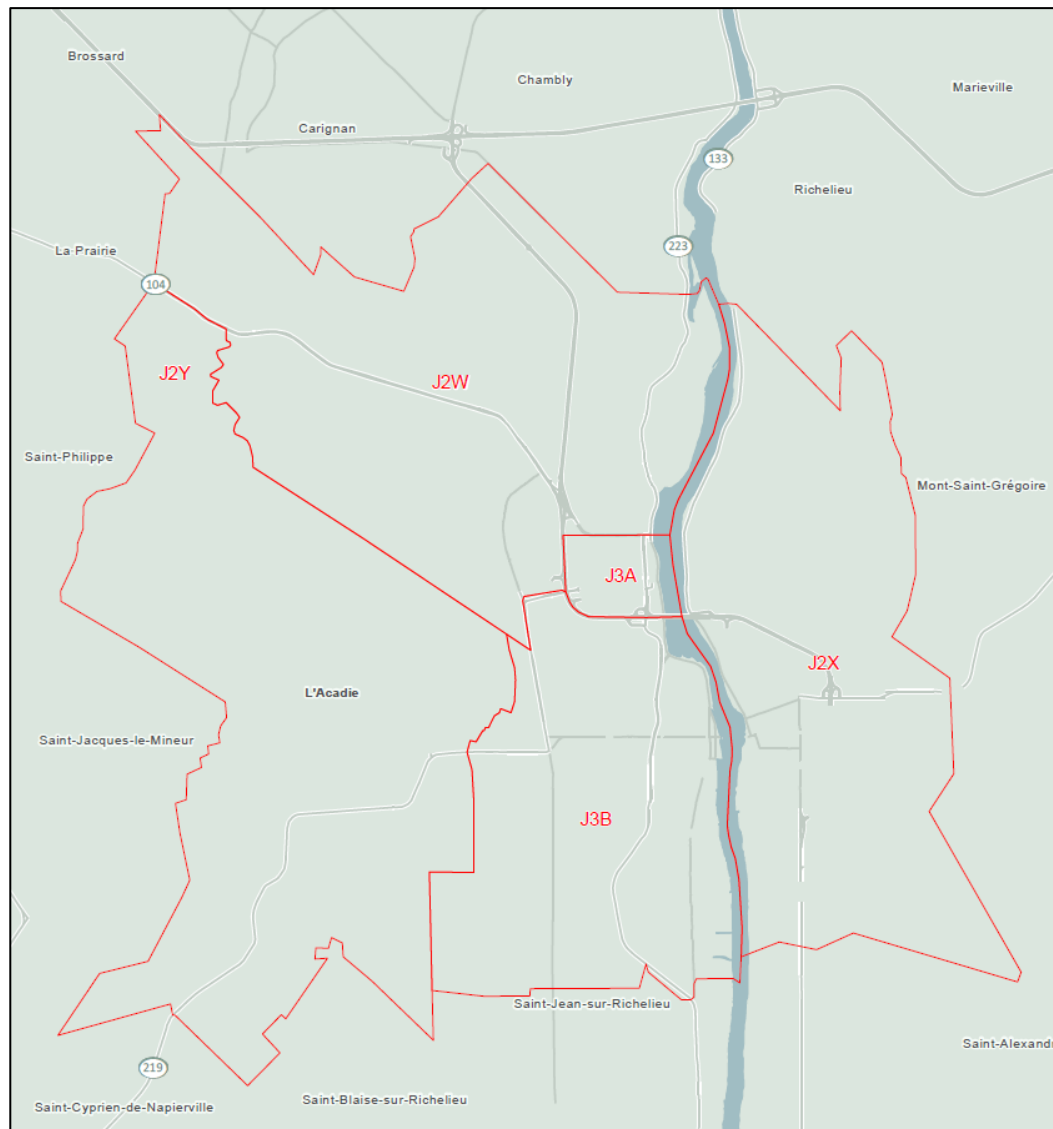
Les résultats d'ensemble comportent une marge d'erreur d'échantillon maximale de $\pm 3,3$, selon un intervalle de confiance de 95 % et l'effet de plan. La marge d'erreur augmente lorsque les résultats sont fractionnés en sous-groupes. Notez que dans le rapport, les résultats en pourcentage peuvent ne pas totaliser 100 % à cause du facteur d'arrondissement. La marge d'erreur selon les secteurs oscille entre $\pm 6,3$ % et $\pm 6,7$ %.

Un prétest du questionnaire a été réalisé le 24 mars 2015 auprès de 16 répondants. Les entrevues ont été réalisées entre le 30 mars au 15 avril 2015. La durée moyenne du questionnaire a été de 8 minutes. Le taux de réponse a été calculé selon les normes de l'ARIM (Association de la recherche et de l'intelligence marketing) et s'établit à 55 %.

Les principaux résultats de l'étude ont systématiquement été analysés selon les variables suivantes : Secteurs (code postal), le statut de propriété, l'âge, le sexe le niveau d'importance pour la conservation des milieux naturels, la connaissance du plan de 2009, la notoriété du plan proposé en 2015, le niveau d'intérêt pour la consultation sur les boisés, la lecture du dépliant d'information, niveau d'accord avec la taxe foncière spéciale.



Carte du secteur à l'étude



x x x x x



3. FAITS SAILLANTS

3.1. Opinion sur la vision de la ville en ce qui concerne les milieux naturels

- x La conservation des milieux naturels comme les boisés en zone urbaine revêt une grande importance pour les citoyens de Saint-Jean-sur-Richelieu;
- x La préoccupation des citoyens face aux milieux naturels de leur ville se constate par l'appui qu'ils accordent aux principes énoncés dans la Vision 360° en environnement de la ville de Saint-Jean-sur-Richelieu;
- x De tous les cinq (5) énoncés, seul celui sur la création d'un vaste parc naturel à rayonnement régional obtient un niveau d'approbation moins élevé.

3.2. Niveau de connaissance du plan de conservation de 2009 et des propositions de 2015

- x Un peu moins du tiers de la population affirme connaître le plan de conservation de 2009;
- x Par ailleurs, ceux qui connaissent le plan l'appuient en majorité;
- x La notoriété de la consultation actuelle sur les boisés en zone urbaine est de 41 %;
- x Par ailleurs, qu'ils en aient entendu parler ou non, l'intérêt envers le sujet est manifeste puisque 73 % se dit très et assez intéressé par les consultations;
- x En ce qui concerne les moyens de communication, le seul ayant fait l'objet de l'évaluation était le dépliant envoyé le 16 mars. Ce dépliant aurait été reçu dans 47 % des foyers johannais.

3.3. Niveau d'accord avec la proposition de 2015

- x De façon majoritaire, la population de Saint-Jean-sur-Richelieu est d'accord avec la proposition de la ville sur la conservation des boisés. Le taux d'adhésion fluctue selon que la proposition est associée ou non à des coûts pour la mise en œuvre de ce plan;
- x Ainsi, la proposition, sans égard aux coûts, suscite l'adhésion de 93 % de la population;
- x En présentant une augmentation du budget de réalisation de 5 millions pour compléter le plan 2009 et de 10,4 millions pour l'ajout proposé en 2015, le taux d'appui à la proposition se situe à 84 %;
- x À l'évocation de l'ajout d'une taxe foncière spéciale, sans en préciser le taux de taxation, 58 % des citoyens demeurent d'accord avec la proposition;
- x En indiquant que la taxe serait de 2,7 sous par 100 \$ d'évaluation, 68 % des citoyens approuvent la proposition;
- x En citant l'exemple d'une maison unifamiliale évaluée à 250 000 \$ pour laquelle la taxe serait de 68,25 \$ par an sur 40 ans, le taux d'adhésion est porté à 71 %.

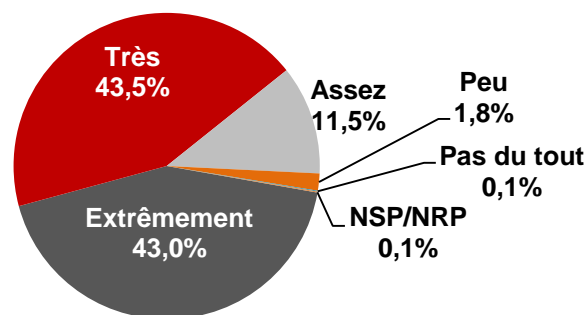


4. RÉSULTATS

4.1. Opinion sur la vision d'avenir de la ville en ce qui concerne les milieux naturels

4.1.1. Niveau d'importance de la conservation des boisés en zone urbaine

- x De façon très majoritaire (87 %) les citoyens de Saint-Jean-sur-Richelieu considèrent extrêmement important (43 %) ou très important (44 %) la conservation des milieux naturels comme les boisés en zone urbaine qui existent sur le territoire de Saint-Jean-sur-Richelieu.



	Total	Locataire	Propriétaire	Homme	Femme	Secteur				
						#1	#2	#3	#4	#5
N	1100	355	745	615	485	211	234	212	214	229
Extrêmement	43,0 %	40,3 %	44,6 %	40,0 %	47,2 %	43,8 %	45,7 %	42,5 %	36,3 %	43,1 %
Très	43,5 %	51,2 %	38,9 %	43,9 %	42,8 %	42,3 %	35,5 %	38,5 %	46,8 %	48,1 %
Assez	11,5 %	8,1 %	13,5 %	13,6 %	8,8 %	12,8 %	14,5 %	15,6 %	15,4 %	7,4 %
Peu	1,8 %	0,4 %	2,7 %	2,2 %	1,3 %	1,1 %	3,4 %	3,2 %	1,5 %	1,4 %
Pas du tout	0,1 %	--	0,2 %	0,2 %	--	--	0,4 %	0,3 %	--	--
NSP/NRP	0,1 %	--	0,1 %	0,1 %	--	--	0,4 %	--	--	--

Q1. Selon vous, est-il ... important de conserver les milieux naturels comme les boisés en zone urbaine qui existent sur le territoire Saint-Jean-sur-Richelieu?

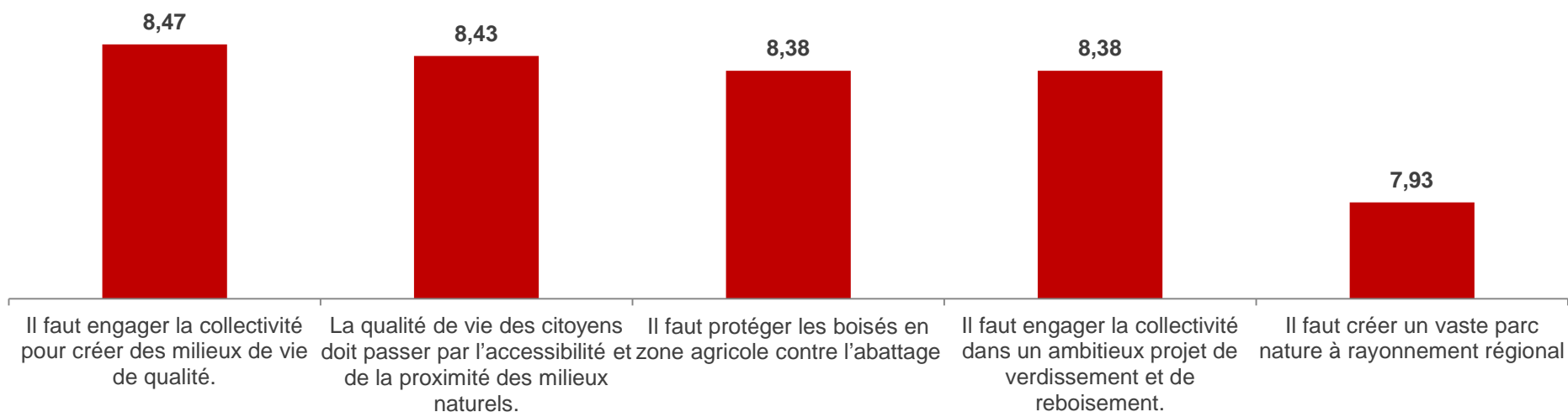
- x Une proportion de 12 % des citoyens a une opinion plus nuancée considérant que la conservation est assez importante
- x En termes de différences statistiquement significatives, nous observons :
 - Que la population du secteur 4 est en proportion moins nombreuse à considérer « extrêmement important » de conserver les milieux naturels comme les boisés en zone urbaine;
 - Que les personnes de 25 à 44 ans sont également plus nombreuses à attacher une extrême importance à la conservation (25-34 ans= 53 %/ 35-44 ans= 56 %) comparativement à tous les autres groupes d'âge.

x x x x x



4.1.2. Niveau d'accord avec les principes de la Vision 360°

- x La vision de l'environnement est une perception de l'environnement que l'on désire dans un futur lointain, un idéal à atteindre. Elle est une image globale qui indique où la communauté veut aller et aboutir dans l'optique d'un horizon de planification à long terme, d'ici les 15-20 prochaines années ou plus. L'objectif de la Vision 360° est d'élaborer une vision partagée d'un futur souhaitable.
- x Dans l'esprit du sondage, il était important de mesurer le niveau d'adhésion de la population quant aux énoncés de principe qui s'inscrivent dans la vision de la ville.
- x Nous constatons que les appuis sont élevés pour quatre (4) des cinq (5) principes énoncés. Avec des moyennes observées au-dessus de 8 et une très faible dispersion des opinions autour de la moyenne, nous pouvons affirmer que les principes suivants font consensus :
 - La qualité de vie des citoyens doit passer par l'accessibilité et de la proximité des milieux naturels;
 - Il faut engager la collectivité pour créer des milieux de vie de qualité;
 - Il faut engager la collectivité dans un ambitieux projet de verdissement et de reboisement;
 - Il faut protéger les boisés en zone agricole contre l'abattage.





	Moyenne	0	1	2	3	4	5	6	7	8	9	10	NSP/ NRP
Il faut engager la collectivité pour créer des milieux de vie de qualité	8,47	0,3 %	0,1 %	0,3 %	0,1 %	1,0 %	4,8 %	4,7 %	10,3 %	26,5 %	11,0 %	39,5 %	1,2 %
La qualité de vie des citoyens doit passer par l'accessibilité et de la proximité des milieux naturels	8,43	0,3 %	--	0,4 %	0,7 %	1,0 %	5,6 %	3,4 %	11,5 %	27,6 %	8,3 %	41,0 %	0,3 %
Il faut engager la collectivité dans un ambitieux projet de verdissement et de reboisement	8,38	1,4 %	0,30 %	0,2 %	0,7 %	1,6 %	4,5 %	3,9 %	12,2 %	21,4 %	11,7 %	41,9 %	0,2 %
Il faut protéger les boisés en zone agricole contre l'abattage	8,38	1,4 %	0,3 %	0,2 %	0,7 %	1,6 %	4,5 %	3,9 %	12,2 %	21,4 %	11,7 %	41,9 %	0,2 %
Il faut créer un vaste parc nature à rayonnement régional	7,93	2,2 %	0,2 %	1,0 %	1,6 %	3,0 %	7,6 %	5,6 %	12,0 %	18,6 %	9,3 %	37,6 %	1,3 %

Q2. La ville de Saint-Jean-sur-Richelieu s'est donné une vision d'avenir en ce qui concerne les milieux naturels. Je vais vous énumérer 5 aspects de cette vision. Dites-moi, sur une échelle de 0 à 10, votre niveau d'appui pour chacun de ces principes de la vision. 0 veut dire que vous n'appuyez pas du tout et 10 que vous appuyez complètement les principes de base du plan de conservation.

	Moyenne	% de notes 8 et plus
Il faut engager la collectivité pour créer des milieux de vie de qualité.	8,47	77,0 %
La qualité de vie des citoyens doit passer par l'accessibilité et de la proximité des milieux naturels.	8,43	76,9 %
Il faut engager la collectivité dans un ambitieux projet de verdissement et de reboisement.	8,38	75,0 %
Il faut protéger les boisés en zone agricole contre l'abattage	8,38	75,0 %
Il faut créer un vaste parc nature à rayonnement régional	7,93	65,5 %

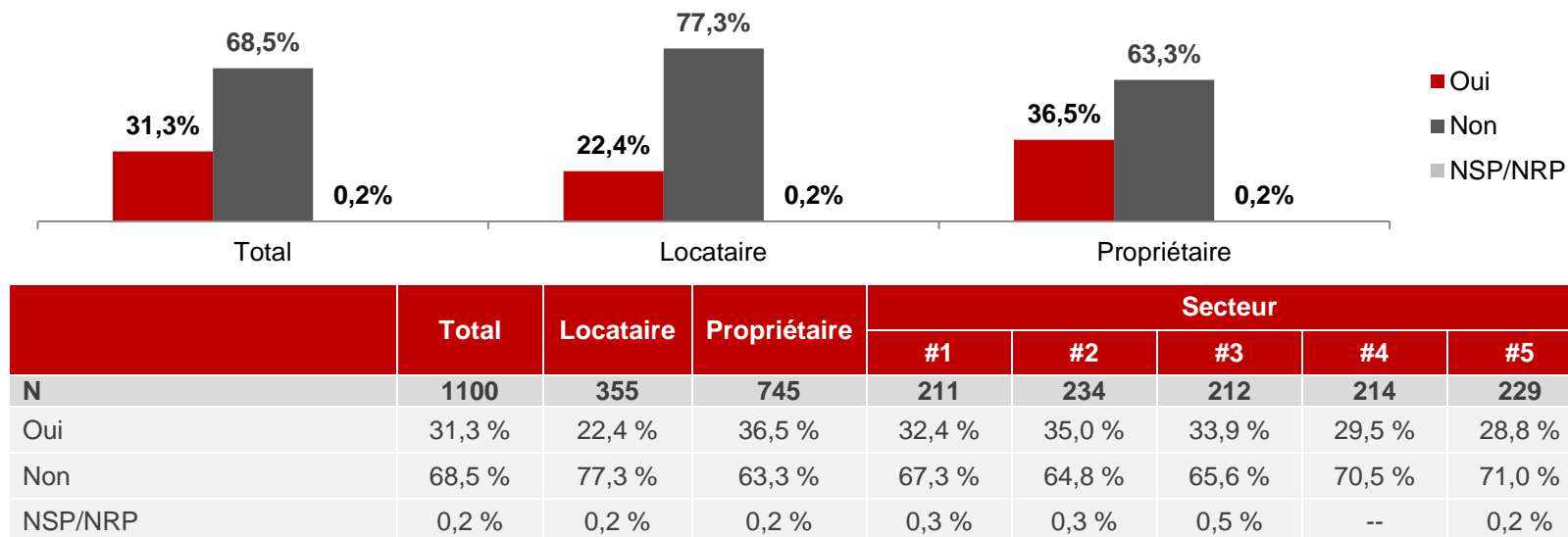
- x La création d'un vaste parc nature à rayonnement régional obtient moins d'appui. La moyenne ainsi que le pourcentage de note supérieure à 8 sur 10 démontrent un niveau d'appui moins élevé (65,5% versus 77,0%). Qui plus est, l'analyse de mesure centrale démontre que les opinions sont assez dispersées autour de la moyenne ce qui démontre des opinions divergentes sur cet aspect.



4.2. Niveau de connaissance du plan de conservation de 2009 et des propositions de 2015

4.2.1. Notoriété du plan 2009

- x Le tiers (31 %) des citoyens de Saint-Jean-sur-Richelieu connaît l'existence du premier plan de conservation des milieux naturels



Q3. En 2009, la ville de Saint-Jean-sur-Richelieu adoptait son premier plan de conservation des milieux naturels afin de protéger 66 % des boisés en zone urbaine, L'investissement total pour la réalisation du plan sera de 35 millions de dollars dont 22 millions ont été engagés à ce jour. Saviez-vous que ce plan de conservation des milieux naturels existait à Saint-Jean-sur-Richelieu?

En termes de différences statistiquement significatives, nous observons que :

- x Les propriétaires sont plus nombreux en proportion à connaître ce premier plan (37 %);
- x Les hommes connaissent plus le plan de 2009 que les femmes.



4.2.2. Niveau d'appui au plan 2009

x Parmi ceux qui affirment connaître le plan de 2009 (31 %), une majorité de la population y adhère.

	Total	Locataire	Propriétaire	Homme	Femme	Secteur				
						#1	#2	#3	#4	#5
N	376	90	286	224	152	76	86	80	64	70
0 - Vous n'appuyez pas du tout	2,3 %	--	3,1 %	2,8 %	1,5 %	2,8 %	3,4 %	1,8 %	1,0 %	1,7 %
1	1,3 %	3,2 %	0,6 %	2,1 %	--	--	2,0 %	--	--	2,4 %
2	0,4 %	--	0,6 %	0,7 %	--	--	1,5 %	--	1,0 %	--
3	1,0 %	--	1,3 %	1,0 %	0,9 %	1,8 %	2,2 %	--	--	--
4	1,4 %	--	1,9 %	1,9 %	0,5 %	0,9 %	2,9 %	3,1 %	--	0,9 %
5	8,1 %	4,0 %	9,5 %	9,6 %	5,5 %	6,6 %	9,2 %	5,8 %	6,0 %	9,5 %
6	6,9 %	8,0 %	6,5 %	6,0 %	8,5 %	8,2 %	2,7 %	2,6 %	7,5 %	9,1 %
7	15,7 %	19,1 %	14,5 %	21,9 %	5,4 %	21,5 %	10,1 %	10,0 %	17,9 %	14,9 %
8	18,1 %	15,5 %	19,0 %	18,6 %	17,1 %	18,1 %	21,6 %	24,0 %	19,0 %	14,7 %
9	9,8 %	10,5 %	9,5 %	5,9 %	16,2 %	13,4 %	9,2 %	8,7 %	9,6 %	7,6 %
10 - Vous appuyez complètement	32,3 %	38,7 %	30,1 %	27,6 %	40,2 %	24,4 %	33,0 %	41,6 %	35,0 %	35,8 %
Moyenne	7,80	8,18	7,65	7,43	8,41	7,69	7,58	8,34	8,15	7,82
Note >= 8	60,2 %	64,7 %	58,6 %	52,1 %	73,5 %	55,9 %	63,8 %	74,3 %	63,6 %	58,1 %
Note < 8	37,1 %	34,3 %	38,0 %	46,0 %	22,3 %	41,8 %	34,0 %	23,3 %	33,4 %	38,5 %

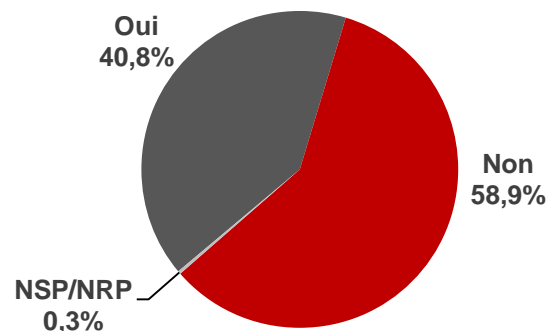
Q4A. Sur une échelle de 0 à 10 où 0 veut dire que vous n'appuyez pas du tout et 10 que vous appuyez complètement, quel est votre niveau d'appui au plan de conservation des milieux naturels de 2009?

- x Il faut mentionner que les opinions sur le plan de 2009 sont assez divergentes, les résultats sont assez dispersés autour de la moyenne;
- x En termes de différences statistiquement significatives, nous observons que :
 - Les propriétaires affichent un niveau d'adhésion plus faible que les locataires (moyenne : 59 % versus 65 %);
 - Les hommes sont moins portés à appuyer le plan de 2009 que les femmes (moyenne : 59 % versus 65 %);
 - Les personnes qui considèrent comme extrêmement importante ou très importante la conservation des milieux naturels, tout comme les boisés en zone urbaine, sont nettement plus nombreux à appuyer le plan de 2009 (moyenne 7,9) que ceux qui y attachent peu ou pas d'importance (moyenne 3,8).



4.2.3. Notoriété de la consultation sur les boisés

- x C'est dans une proportion de 41 % que la population de Saint-Jean-sur-Richelieu a entendu parler de la consultation sur l'avenir des boisés en zone urbaine. Près de 60 % n'en ont pas entendu parler.



	Total	Locataire	Propriétaire	Homme	Femme	Secteur				
						#1	#2	#3	#4	#5
N	1100	355	745	615	485	211	234	212	214	229
Oui	40,8 %	28,5 %	48,0 %	41,4 %	40,0 %	47,1 %	40,1 %	47,0 %	40,8 %	36,0 %
Non	58,9 %	71,1 %	51,9 %	58,6 %	59,4 %	52,5 %	59,9 %	52,7 %	58,7 %	63,8 %
NSP/NRP	0,3 %	0,5 %	0,2 %	--	0,6 %	0,4 %	--	0,3 %	0,5 %	0,2 %

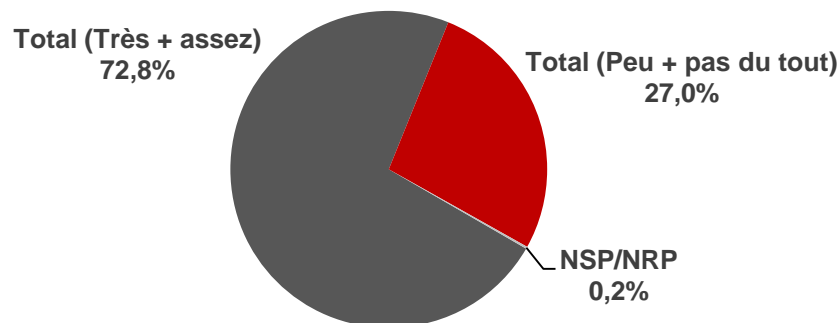
Q4B. Au cours des dernières années, plusieurs terrains boisés en zone urbaine non protégée faisaient l'objet de projet de développement qui les aurait transformés à des usages résidentiels, en tout ou en partie. Depuis novembre 2014, la ville a entrepris une démarche de consultation afin de permettre aux citoyens et aux parties intéressées de faire connaître leur point de vue. Avez-vous entendu parler de la consultation?

- x En termes de différences statistiquement significatives, notons que :
 - Les propriétaires sont plus nombreux à avoir entendu parler de la consultation (48 %) alors que cette proportion est nettement moindre chez les locataires (29 %);
 - Dans le secteur 5, la population a en proportion moins entendu parler du projet (36 %) que dans les autres secteurs alors que c'est dans les 1 et 3 que le taux de notoriété de la consultation est le plus élevé (47 %).



4.2.4. Niveau d'intérêt pour la consultation

- x Parmi l'ensemble de la population (qu'ils aient ou non entendu parler de la consultation), 73 % de la population se considère très ou assez intéressé par la consultation;
- x Si l'on tient compte seulement de la population qui connaît l'existence de la consultation (41 %), nous observons que 81 % de ce sous-groupe affiche un intérêt très et assez élevé.



	Total	Locataire	Propriétaire	Homme	Femme	Secteur				
						#1	#2	#3	#4	#5
N	1100	355	745	615	485	211	234	212	214	229
Très	28,3 %	30,5 %	27,1 %	28,2 %	28,5 %	28,4 %	26,4 %	21,8 %	26,3 %	30,8 %
Assez	44,5 %	43,3 %	45,1 %	44,5 %	44,4 %	45,8 %	41,5 %	49,3 %	43,6 %	44,7 %
Total (Très + assez)	72,8 %	73,8 %	72,2 %	72,7 %	72,9 %	74,2 %	67,9 %	71,1 %	69,9 %	75,5 %
Peu	21,0 %	19,6 %	21,9 %	21,8 %	20,0 %	19,9 %	25,2 %	22,9 %	23,8 %	18,6 %
Pas du tout	6,0 %	6,6 %	5,6 %	5,3 %	6,9 %	5,9 %	6,4 %	6,1 %	6,3 %	5,7 %
Total (Peu + pas du tout)	27,0 %	26,2 %	27,5 %	27,1 %	26,9 %	25,8 %	31,6 %	29,0 %	30,1 %	24,3 %
NSP/NRP	0,2 %	--	0,3 %	0,2 %	0,2 %	--	0,5 %	--	--	0,3 %

Q5. Êtes-vous.....intéressé par les consultations sur les boisés?



4.2.5. Taux de réception du dépliant d'information

- x Au total, 47 % des répondants au sondage se souviennent avoir reçu par la poste un dépliant d'information sur la proposition de conservation des boisés en zone urbaine dans la semaine du 16 mars;
- x Dans l'ensemble, 29 % de la population affirme avoir lu le dépliant;
- x En ne considérant que ceux qui ont reçu le dépliant, le taux de lecture se situe à 63 % (59 % pour les locataires et 65 % pour les propriétaires).

	Total	Locataire	Propriétaire	Homme	Femme	Secteur				
						#1	#2	#3	#4	#5
N	1100	355	745	615	485	211	234	212	214	229
Reçu et lu	29,4 %	21,4 %	34,1 %	32,5 %	25,3 %	36,1 %	29,0 %	37,0 %	29,7 %	24,0 %
Reçu et non lu	17,3 %	14,7 %	18,8 %	17,5 %	16,9 %	14,5 %	16,1 %	18,4 %	18,9 %	19,1 %
Non reçu	42,1 %	55,8 %	34,1 %	40,0 %	45,0 %	34,5 %	45,2 %	32,9 %	39,7 %	47,7 %
NSP/NRP	11,2 %	8,1 %	13,0 %	10,0 %	12,8 %	14,9 %	9,7 %	11,7 %	11,7 %	9,2 %

Q6. Avez-vous reçu et lu le dépliant d'information de la ville sur la proposition de conservation des boisés en zone urbaine distribuée par la poste dans la semaine du 16 mars?

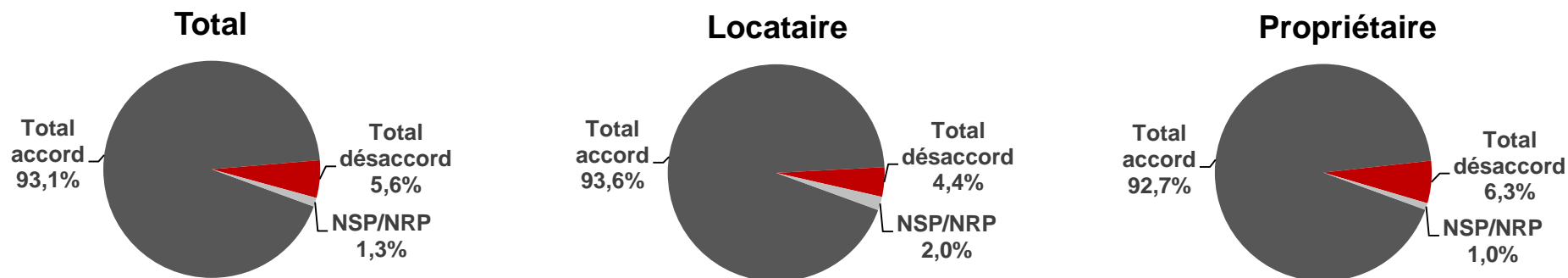
- x Nous observons des différences statistiquement significatives pour les sous-groupes d'analyse suivants :
 - Les propriétaires ont été plus nombreux en proportion à lire le dépliant (34 %);
 - À contrario, les locataires sont les répondants qui ont moins lu (21 %) et ils affirment en majorité n'avoir pas l'avoir reçu (56 %).



4.3. Niveau d'accord avec la proposition de 2015

4.3.1. Niveau d'accord sans égard aux coûts

- x Sans égard aux coûts, 93 % de la population se dit d'accord avec la proposition de 2015. La presque totalité de la population, qu'elle soit locataire ou propriétaire, est d'accord avec le principe énoncé;
- x On constate que près de la moitié (47 %) la population a une opinion très favorable avec l'idée (tout à fait d'accord).



	Total	Locataire	Propriétaire	Homme	Femme	Secteur				
						#1	#2	#3	#4	#5
N	1100	355	745	615	485	211	234	212	214	229
Tout à fait d'accord	47,3 %	43,0 %	49,7 %	48,4 %	45,8 %	52,8 %	43,0 %	41,5 %	38,6 %	49,0 %
D'accord	45,8 %	50,6 %	42,9 %	44,1 %	48,0 %	41,2 %	48,6 %	52,3 %	56,5 %	43,5 %
Total accord	93,1 %	93,6 %	92,6 %	92,5 %	93,8 %	94,0 %	91,6 %	93,8 %	95,1 %	92,5 %
En désaccord	4,5 %	4,0 %	4,8 %	5,4 %	3,3 %	4,2 %	4,3 %	4,8 %	3,1 %	5,2 %
Tout à fait en désaccord	1,1 %	0,4 %	1,5 %	1,6 %	0,4 %	1,6 %	2,3 %	0,7 %	1,0 %	0,2 %
Total désaccord	5,6 %	4,4 %	6,3 %	7,0 %	3,7 %	5,8 %	6,6 %	5,5 %	4,1 %	5,4 %
NSP/NRP	1,3 %	2,0 %	1,0 %	0,5 %	2,5 %	0,3 %	1,9 %	0,7 %	0,8 %	2,0 %

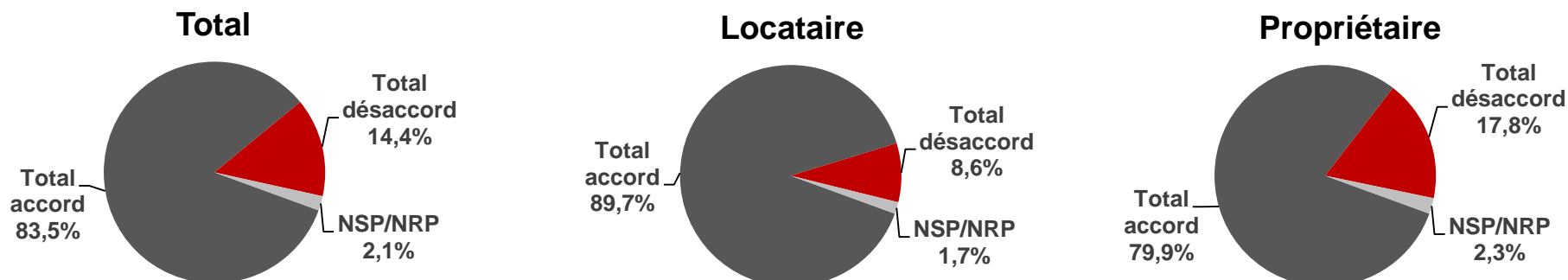
Q7. En résumé, la proposition de la ville est la suivante : le plan de conservation 2009 protégeait 66 % des boisés en zone urbaine. La proposition 2015 ferait en sorte que 90 % des boisés en zone urbaine seraient protégés pour maintenir leur caractère naturel. Sans égard aux coûts de la proposition, pouvez-vous me dire si vous êtesavec les objectifs de ce nouveau plan de conservation?

- x En termes de différences statistiquement significatives, nous observons que :
 - Les personnes âgées de plus de 55 à 64 ans sont moins nombreuses que les personnes des autres groupes d'âge à être tout à fait d'accord ou d'accord avec la proposition



4.3.2. Niveau d'accord avec la proposition assortie du budget de réalisation

- x En incluant une dimension financière, l'appui au projet passe de 93 % à 84 %;
- x Chez les propriétaires, le taux d'adhésion passe de 93 % à 80 % (- 13 points) alors que chez les locataires l'appui passe de 94 % à 90 % (- 4 points).



	Total	Locataire	Propriétaire	Homme	Femme	Secteur				
						#1	#2	#3	#4	#5
N	1100	355	745	615	485	211	234	212	214	229
Tout à fait d'accord	27,4 %	32,5 %	24,5 %	29,7 %	24,3 %	30,2 %	18,7 %	23,2 %	26,1 %	31,1 %
D'accord	56,1 %	57,3 %	55,4 %	54,7 %	58,0 %	51,1 %	60,2 %	54,2 %	59,4 %	56,8 %
Total accord	83,5 %	89,8 %	79,9 %	84,4 %	82,3 %	81,3 %	78,9 %	77,4 %	85,5 %	87,9 %
En désaccord	11,0 %	7,5 %	13,1 %	9,8 %	12,7 %	12,1 %	13,6 %	19,0 %	9,9 %	8,2 %
Tout à fait en désaccord	3,4 %	1,1 %	4,7 %	4,4 %	1,9 %	2,9 %	6,9 %	3,6 %	1,6 %	2,3 %
Total désaccord	14,4 %	8,6 %	17,8 %	14,2 %	14,6 %	15,0 %	20,5 %	22,6 %	11,5 %	10,5 %
NSP/NRP	2,1 %	1,7 %	2,3 %	1,3 %	3,1 %	3,7 %	0,5 %	--	3,0 %	1,7 %

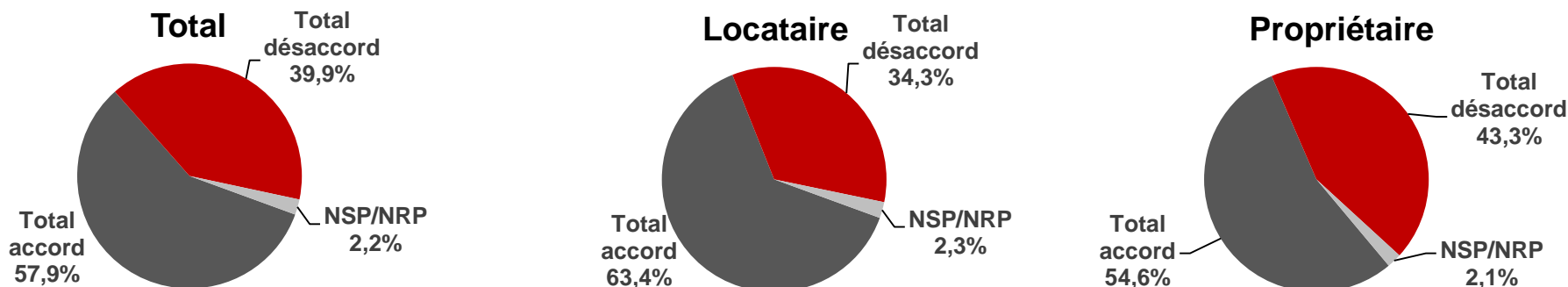
Q8. Pour passer de 66 % à 90 % la PROPORTION de boisés protégés, l'investissement collectif total est de 5 millions pour compléter le plan de 2009 et 10,4 millions de dollars pour l'ajout proposé. Êtes-vous.....pour que la ville investisse ce montant pour augmenter la superficie des boisés sous protection?

- x Les différences statistiquement significatives sont les suivantes :
 - les résidents des secteurs 4 et 5 sont plus nombreux que ceux des secteurs 2 et 3 à appuyer la proposition;
 - les propriétaires (80 %) sont moins nombreux que les locataires à appuyer la proposition assortie du budget de réalisation (90 %).



4.3.3. Niveau d'accord avec la proposition assortie d'une taxe foncière spéciale sans égard au montant de la taxe

- x Lorsque l'idée de l'imposition d'une taxe spéciale sur l'environnement sans évocation du taux de taxation est présentée aux répondants, plus de la moitié des citoyens maintiennent leur appui;
- x Le niveau d'accord s'établit dans l'ensemble à 58 %. Chez les propriétaires, le niveau d'accord pour une contribution par une taxe spéciale sur l'environnement se situe à 55 % alors qu'il est de 63 % chez les locataires.



	Total	Locataire	Propriétaire	Homme	Femme	Secteur				
						#1	#2	#3	#4	#5
N	1100	355	745	615	485	211	234	212	214	229
Tout à fait d'accord	11,6 %	13,1 %	10,7 %	12,2 %	10,8 %	13,3 %	7,0 %	9,4 %	8,7 %	13,9 %
D'accord	46,3 %	50,3 %	43,9 %	46,8 %	45,6 %	46,8 %	41,4 %	37,1 %	51,4 %	48,2 %
Total accord	57,9 %	63,4 %	54,6 %	59,0 %	56,4 %	60,1 %	48,4 %	46,5 %	60,1 %	62,1 %
En désaccord	27,8 %	27,0 %	28,3 %	25,8 %	30,5 %	23,5 %	33,0 %	34,4 %	27,7 %	27,3 %
Tout à fait en désaccord	12,1 %	7,3 %	15,0 %	13,2 %	10,7 %	14,1 %	16,4 %	16,8 %	9,3 %	8,7 %
Total désaccord	39,9 %	34,3 %	43,3 %	39,0 %	41,2 %	37,6 %	49,4 %	51,2 %	37,0 %	36,0 %
NSP/NRP	2,2 %	2,3 %	2,1 %	2,0 %	2,4 %	2,3 %	2,1 %	2,3 %	2,8 %	1,9 %

Q9. Comme citoyen et contribuable Johannais, êtes-vous.....pour contribuer financièrement par une taxe foncière spéciale sur l'environnement afin de permettre la réalisation du plan de conservation?

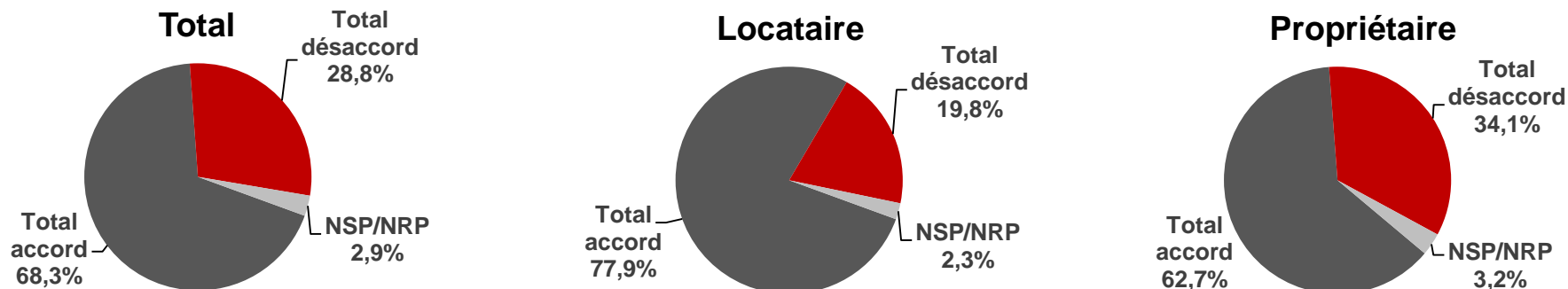
- x En termes de différences statistiquement significatives, nous remarquons que :
 - les résidents des secteurs 2 et 3 sont moins nombreux à appuyer la proposition assortie d'une taxe spéciale;
 - les propriétaires sont moins nombreux que les locataires à donner leur accord à cette taxe (55 % versus 63 %).

x x x x x



4.3.4. Niveau d'accord avec la proposition assortie d'une taxe foncière spéciale avec montant de la taxe par 100 \$ d'évaluation

En évoquant le coût de la taxe foncière spéciale pour l'environnement (2,7 sous du 100 \$ d'évaluation), la proposition obtient un appui de 68 %. Les propriétaires donnent leur appui dans une proportion de 63 % et les locataires de 78 % (différence statistiquement significative).



	Total	Locataire	Propriétaire	Homme	Femme	Secteur				
						#1	#2	#3	#4	#5
N	1100	355	745	615	485	211	234	212	214	229
Tout à fait d'accord	14,3 %	16,6 %	13,0 %	16,3 %	11,7 %	15,3 %	12,4 %	12,3 %	16,0 %	14,4 %
D'accord	54,0 %	61,2 %	49,7 %	55,4 %	52,1 %	52,2 %	53,1 %	47,4 %	56,0 %	55,9 %
Total accord	68,3 %	77,8 %	62,7 %	71,7 %	63,8 %	67,5 %	65,5 %	59,7 %	72,0 %	70,3 %
En désaccord	19,0 %	14,0 %	21,9 %	15,7 %	23,5 %	19,5 %	18,6 %	24,1 %	18,2 %	18,3 %
Tout à fait en désaccord	9,8 %	5,8 %	12,2 %	10,8 %	8,6 %	10,5 %	14,2 %	13,3 %	7,0 %	7,5 %
Total désaccord	28,8 %	19,8 %	34,1 %	26,5 %	32,1 %	30,0 %	32,8 %	37,4 %	25,2 %	25,8 %
NSP/NRP	2,9 %	2,3 %	3,2 %	1,9 %	4,1 %	2,5 %	1,7 %	2,9 %	2,8 %	3,8 %

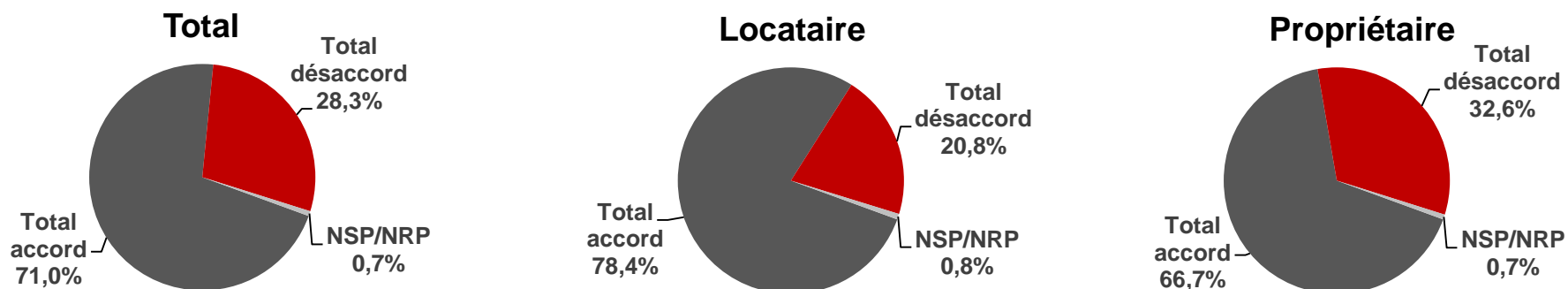
Q10. En incluant ce qui a été adopté en 2009, la ville devra investir 45,4 millions pour l'ensemble de la proposition de conservation, cela se traduira par une taxe foncière spéciale pour l'environnement de 2,7 sous du 100 \$ d'évaluation. Compte tenu du coût, êtes-vous.....avec la proposition de conservation des boisés en zone urbaine?

x Aucune différence statistiquement significatives est observée selon les secteurs.



4.3.5. Niveau d'accord avec la proposition assortie de la taxe foncière spéciale pour une maison évaluée à 250 000 \$

En prenant l'exemple que pour une résidence unifamiliale dont l'évaluation municipale est de 250 000 \$, le coût de la taxe foncière spéciale pour l'environnement serait de 68,25 \$ par an sur 40 ans, le taux d'adhésion à la proposition se situe à 71 %. Les propriétaires sont 67 % à être d'accord pour payer cette somme supplémentaire pour la mise en œuvre de la proposition. Pour leur part, les locataires sont 79 % à avoir la même opinion (différence statistiquement significative).



	Total	Locataire	Propriétaire	Homme	Femme	Secteur				
						#1	#2	#3	#4	#5
N	1100	355	745	615	485	211	234	212	214	229
Tout à fait d'accord	21,0 %	28,7 %	16,5 %	22,2 %	19,3 %	21,0 %	19,8 %	17,7 %	20,2 %	22,3 %
D'accord	50,0 %	49,8 %	50,2 %	49,3 %	51,0 %	49,2 %	49,4 %	40,7 %	55,0 %	50,7 %
Total accord	71,0 %	78,5 %	66,7 %	71,5 %	70,3 %	70,2 %	69,2 %	58,4 %	75,2 %	73,0 %
En désaccord	19,4 %	16,7 %	21,0 %	18,9 %	20,1 %	18,5 %	18,9 %	22,4 %	15,9 %	20,9 %
Tout à fait en désaccord	8,9 %	4,1 %	11,6 %	9,2 %	8,4 %	11,3 %	11,7 %	17,0 %	5,5 %	5,6 %
Total désaccord	28,3 %	20,8 %	32,6 %	28,1 %	28,5 %	29,8 %	30,6 %	39,4 %	21,4 %	26,5 %
NSP/NRP	0,7 %	0,8 %	0,7 %	0,3 %	1,3 %	--	0,3 %	2,3 %	3,4 %	0,5 %

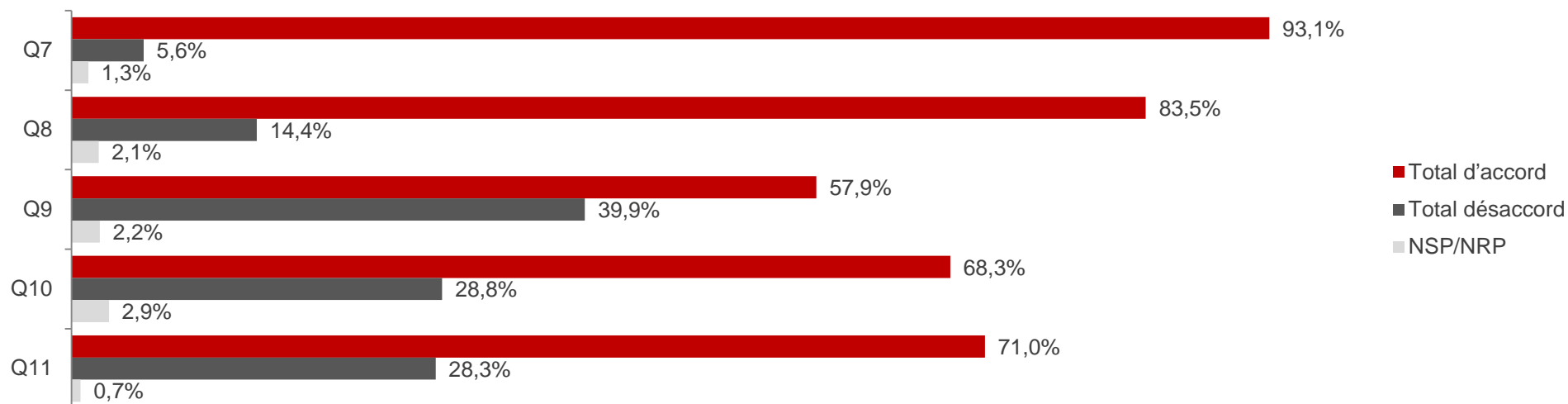
Q11. Par exemple, pour une résidence unifamiliale dont l'évaluation municipale est de 250 000 \$, le coût de la taxe foncière spéciale pour l'environnement serait de 68,25 \$ par an sur 40 ans. Quel est votre niveau d'accord avec la proposition de conservation des boisés en zone urbaine, êtes-vous....

x Il n'y a pas de différence statistiquement significative entre les divers secteurs de la ville.



4.4. Constats

Les résultats démontrent un niveau d'adhésion important à l'égard de la proposition de la Ville et des coûts engendrés pour sa mise en application. Bien que l'idée même d'une taxe spéciale ne fasse pas l'unanimité, elle rejoint une grande majorité quand les coûts annuels y sont avancés. Au final, c'est 71 % de la population qui adhère à la proposition dans son ensemble (incluant la taxe). Les propriétaires qui sont les premiers interpellés par l'apparition de cette taxe spéciale sont largement en faveur avec un taux d'accord de 67 %.



		Tout à fait d'accord	D'accord	Total d'accord	En désaccord	Tout à fait en désaccord	Total désaccord	NSP/NRP	Propriétaire
Q7	La proposition sans égard aux coûts	47,3 %	45,8 %	93,1 %	4,5 %	1,1 %	5,6 %	1,3 %	93 %
Q8	Investissement total de 5 millions pour compléter le plan de 2009 et 10,4 millions pour l'ajout	27,4 %	56,1 %	83,5 %	11,0 %	3,4 %	14,4 %	2,1 %	80 %
Q9	Taxe foncière spéciale sur l'environnement (sans mention du coût)	11,6 %	46,3 %	57,9 %	27,8 %	12,1 %	39,9 %	2,2 %	55 %
Q10	Taxe foncière spéciale pour l'environnement de 2,7 sous du 100 \$ d'évaluation (45,4 millions)	14,3 %	54,0 %	68,3 %	19,0 %	9,8 %	28,8 %	2,9 %	63 %
Q11	<i>La taxe foncière spéciale 68,25 \$ par an sur 40 ans</i>	21,0 %	50,0 %	71,0 %	19,4 %	8,9 %	28,3 %	0,7 %	67 %

x x x x x



5. QUESTIONNAIRE

19 Q1

Simple
Min = 1 Max = 1 L = 1
2015-03-19 15:52:00

Selon vous, est-il ... important de conserver les milieux naturels comme les boisés en zone urbaine qui existent sur le territoire Saint-Jean-sur-Richelieu?

==> Roster
Position: 31

Choix	
Extrêmement	1
Très	2
Assez	3
Peu	4
Pas du tout	5
*NSP/NRP	9

20 Q2A

Simple
Min = 1 Max = 1 L = 2
2015-03-19 15:56:00

La ville de Saint-Jean-sur-Richelieu s'est donnée une vision d'avenir en ce qui concerne les milieux naturels. Je vais vous énumérer 5 aspects de cette vision. Dites-moi, sur une échelle de 0 à 10, votre niveau d'appui pour chacun de ces principes de la vision. 0 veut dire que vous n'appuyez pas du tout et 10 que vous appuyez complètement les principes de base du plan de conservation.

LA QUALITÉ DE VIE DES CITOYENS DOIT PASSER PAR L'ACCESSIBILITÉ ET DE LA PROXIMITÉ DES MILIEUX NATURELS.

==> Serie
==> Roster
Position: 32

Choix	
-------	--



0 - Vous n'appuyez pas du tout	00
1	01
2	02
3	03
4	04
5	05
6	06
7	07
8	08
9	09
10 - Vous appuyez complètement	10
*NSP/NRP	99

21

Q2B

Simple

Min = 1 Max = 1 L = 2

2015-03-31 19:56:00

La ville de Saint-Jean-sur-Richelieu s'est donnée une vision d'avenir en ce qui concerne les milieux naturels. Je vais vous énumérer 5 aspects de cette vision. Dites-moi, sur une échelle de 0 à 10, votre niveau d'appui pour chacun de ces principes de la vision. 0 veut dire que vous n'appuyez pas du tout et 10 que vous appuyez complètement les principes de base du plan de conservation.

IL FAUT ENGAGER LA COLLECTIVITÉ POUR CRÉER DES MILIEUX DE VIE DE QUALITÉ.

==> Serie

==> Roster

Position: 34

Choix

0 - Vous n'appuyez pas du tout	00
1	01
2	02
3	03
4	04



5	05
6	06
7	07
8	08
9	09
10 - Vous appuyez complètement	10
*NSP/NRP	99

22

Q2C

Simple

Min = 1 Max = 1 L = 2

2015-03-31 19:56:00

La ville de Saint-Jean-sur-Richelieu s'est donnée une vision d'avenir en ce qui concerne les milieux naturels. Je vais vous énumérer 5 aspects de cette vision. Dites-moi, sur une échelle de 0 à 10, votre niveau d'appui pour chacun de ces principes de la vision. 0 veut dire que vous n'appuyez pas du tout et 10 que vous appuyez complètement les principes de base du plan de conservation.

IL FAUT ENGAGER LA COLLECTIVITÉ DANS UN AMBITIEUX PROJET DE VERDISSEMENT ET DE REBOISEMENT.

==> Serie

==> Roster

Position: 36

Choix	
0 - Vous n'appuyez pas du tout	00
1	01
2	02
3	03
4	04
5	05
6	06
7	07
8	08
9	09



10 - Vous appuyez complètement	10
*NSP/NRP	99

23 **Q2D**

Simple

Min = 1 Max = 1 L = 2

2015-03-31 19:56:00

La ville de Saint-Jean-sur-Richelieu s'est donnée une vision d'avenir en ce qui concerne les milieux naturels. Je vais vous énumérer 5 aspects de cette vision. Dites-moi, sur une échelle de 0 à 10, votre niveau d'appui pour chacun de ces principes de la vision. 0 veut dire que vous n'appuyez pas du tout et 10 que vous appuyez complètement les principes de base du plan de conservation.

IL FAUT CRÉER UN VASTE PARC NATURE À RAYONNEMENT RÉGIONAL

==> Serie

==> Roster

Position: 38

Choix	
0 - Vous n'appuyez pas du tout	00
1	01
2	02
3	03
4	04
5	05
6	06
7	07
8	08
9	09
10 - Vous appuyez complètement	10
*NSP/NRP	99

24 **Q2E**

Simple

x x x x x





Min = 1 Max = 1 L = 2

2015-03-31 19:56:00

La ville de Saint-Jean-sur-Richelieu s'est donnée une vision d'avenir en ce qui concerne les milieux naturels. Je vais vous énumérer 5 aspects de cette vision. Dites-moi, sur une échelle de 0 à 10, votre niveau d'appui pour chacun de ces principes de la vision. 0 veut dire que vous n'appuyez pas du tout et 10 que vous appuyez complètement les principes de base du plan de conservation.

IL FAUT PROTÉGER LES BOISÉS EN ZONE AGRICOLE CONTRE L'ABATTAGE

==> Serie

==> Roster

Position: 40

Choix	
0 - Vous n'appuyez pas du tout	00
1	01
2	02
3	03
4	04
5	05
6	06
7	07
8	08
9	09
10 - Vous appuyez complètement	10
*NSP/NRP	99



25

Q3

Simple

Min = 1 Max = 1 L = 1

2015-03-19 15:58:00

En 2009, la ville de Saint-Jean-sur-Richelieu adoptait son premier plan de conservation des milieux naturels afin de protéger 66 % des boisés en zone urbaine. L'investissement total pour la réalisation du plan sera de 35 millions de dollars dont 22 millions ont été engagés à ce jour. Saviez-vous que ce plan de conservation des milieux naturels existait à Saint-Jean-sur-Richelieu?

==> Roster

Position: 42

Choix	
Oui	1
Non	2
*NSP/NRP	9

26

Q4A

Simple

Min = 1 Max = 1 L = 2

2015-03-31 19:56:00

Sur une échelle de 0 à 10 où 0 veut dire que vous n'appuyez pas du tout et 10 que vous appuyez complètement, quel est votre niveau d'appui au plan de conservation des milieux naturels de 2009?

==> /+1NON Q3=1

==> Roster

Position: 43

Choix	
0 - Vous n'appuyez pas du tout	00
1	01
2	02
3	03
4	04
5	05





6	06
7	07
8	08
9	09
10 - Vous appuyez complètement	10
*NSP/NRP	99

27

Q4B

Simple

Min = 1 Max = 1 L = 1

2015-03-30 11:42:00

Au cours des dernières années, plusieurs terrains boisés en zone urbaine non protégée faisaient l'objet de projet de développement qui les aurait transformés à des usages résidentiels, en tout ou en partie. Depuis novembre 2014, la ville a entrepris une démarche de consultation afin de permettre aux citoyens et aux parties intéressées de faire connaître leur point de vue. Avez-vous entendu parler de la consultation?

==> Roster

Position: 45

Choix	
Oui	1
Non	2
*NSP/NRP	9



28

Q5

Simple

Min = 1 Max = 1 L = 1

2015-03-19 16:02:00

Êtes-vous.....intéressé par les consultations sur les boisés?

==> Roster

Position: 46

Choix	
Très	1
Assez	2
Peu	3
Pas du tout	4
*NSP/NRP	9

29

Q6

Simple

Min = 1 Max = 1 L = 1

2015-03-19 16:03:00

Avez-vous reçu et lu le dépliant d'information de la ville sur la proposition de conservation des boisés en zone urbaine distribuée par la poste dans la semaine du 16 mars?

==> Roster

Position: 47

Choix	
Reçu et lu	1
Reçu et non lu	2
Non reçu	3
*NSP/NRP	9

30

Q7

Simple





Min = 1 Max = 1 L = 1
2015-03-30 11:43:00

En résumé, la proposition de la ville est la suivante : le plan de conservation 2009 protégeait 66 % des boisés en zone urbaine. La proposition 2015 ferait en sorte que 90 % des boisés en zone urbaine seraient protégés pour maintenir leur caractère naturel. Sans égard aux coûts de la proposition, pouvez-vous me dire si vous êtesavec les objectifs de ce nouveau plan de conservation?

==> Roster

Position: 48

Choix	
Tout à fait d'accord	1
D'accord	2
En désaccord	3
Tout à fait en désaccord	4
*NSP/NRP	9

31

Q8

Simple

Min = 1 Max = 1 L = 1
2015-03-31 19:56:00

Pour passer de 66 % à 90 % la PROPORTION de boisés protégés, l'investissement collectif total est de 5 millions pour compléter le plan de 2009 et 10,4 millions de dollars pour l'ajout proposé. Êtes-vous.....pour que la ville investisse ce montant pour augmenter la superficie des boisés sous protection?

==> Roster

Position: 49

Choix	
Tout à fait d'accord	1
D'accord	2
En désaccord	3
Tout à fait en désaccord	4
*NSP/NRP	9



32

Q9

Simple

Min = 1 Max = 1 L = 1

2015-03-31 19:56:00

Comme citoyen et contribuable Johannais, êtes-vous.....pour contribuer financièrement par une taxe foncière spéciale sur l'environnement afin de permettre la réalisation du plan de conservation?

==> Roster

Position: 50

Choix	
Tout à fait d'accord	1
D'accord	2
En désaccord	3
Tout à fait en désaccord	4
*NSP/NRP	9



33

Q10

Simple

Min = 1 Max = 1 L = 1

2015-03-31 19:56:00

En incluant ce qui a été adopté en 2009, la ville devra investir 45,4 millions pour l'ensemble de la proposition de conservation, cela se traduira par une taxe foncière spéciale pour l'environnement de 2,7 sous du 100 \$ d'évaluation. Compte tenu du coût, êtes-vous.....avec la proposition de conservation des boisés en zone urbaine?

==> Roster

Position: 51

Choix	
Tout à fait d'accord	1
D'accord	2
En désaccord	3
Tout à fait en désaccord	4
*NSP/NRP	9

34

Q11

Simple

Min = 1 Max = 1 L = 1

2015-03-31 19:56:00

Par exemple, pour une résidence unifamiliale dont l'évaluation municipale est de 250 000 \$, le coût de la taxe foncière spéciale pour l'environnement serait de 68,25 \$ par an sur 40 ans. Quel est votre niveau d'accord avec la proposition de conservation des boisés en zone urbaine, êtes-vous....

==> Roster

Position: 52

Choix	
Tout à fait d'accord	1
D'accord	2
En désaccord	3
Tout à fait en désaccord	4
*NSP/NRP	9



35

STATU

Simple

Min = 1 Max = 1 L = 1

2015-03-19 16:10:00

Statut de propriété

==> Roster

Position: 53

Choix

Locataire	1
Propriétaire	2



36

ENF

Simple

Min = 1 Max = 1 L = 2

2015-03-19 16:11:00

Combien d'enfants de moins de 18 ans demeurent avec vous?

\$E 1 10

==> Roster

Position: 54

Choix	
Aucun	00
*NRP	99

37

RES

Simple

Min = 1 Max = 1 L = 2

2015-03-19 16:13:00

Depuis combien d'années résidez-vous à Saint-Jean-sur-Richelieu?

\$E 1 98

==> Roster

Position: 56

Choix	
Moins d'un an	00
*NSP/NRP	99



38

OCCUP

Simple , Open

Min = 1 Max = 1 L = 2

2015-03-23 14:12:00

Quel est votre principale occupation?

==> Roster

Position: 58

Choix		
Travailleur à temps plein	01	
Travailleur à temps partiel	02	
Travailleur autonome	03	
Étudiant à temps plein ou temps partiel	04	
Retraité	05	
Sans emploi	06	
En congé de maladie ou de maternité	07	
*Autre, spécifiez:	97	O
*NSP/NRP	99	

39

AGE

Simple

Min = 1 Max = 1 L = 2

2015-03-16 14:28:00

Dans quelle catégorie d'âge vous situez-vous?

==> Roster

Position: 60

Choix	
18 à 24 ans	01
25 à 34 ans	02
35 à 44 ans	03
45 à 54 ans	04
55 à 64 ans	05



65 à 74 ans	06
75 ans et plus	07
*Ne sait pas	98
*Ne répond pas	99

40 **SCO**

Simple

Min = 1 Max = 1 L = 2

2015-03-16 14:29:00

Quel est le dernier niveau de scolarité que vous avez complété?

==> Roster

Position: 62

Choix	
Primaire	01
Secondaire	02
Collégial	03
Universitaire	04
*Ne sait pas	98
*Ne répond pas	99

41 **REV**

Simple

Min = 1 Max = 1 L = 2

2015-03-16 14:28:00

Quel est le revenu brut total avant impôt (2014) de tous les membres de votre foyer?

==> Roster

Position: 64

Choix	
Moins de 19 999 \$	01
20 000 \$ à 39 999 \$	02





40 000 \$ à 49 999 \$	03
50 000 \$ à 59 999 \$	04
60 000 \$ à 69 999 \$	05
70 000 \$ à 79 999 \$	06
80 000 \$ à 89 999 \$	07
90 000 \$ à 99 999 \$	08
100 000 \$ et plus	09
*Refuse de répondre	98
*Ne sait pas	99

42

SEXE

Simple

Min = 1 Max = 1 L = 1

2015-03-30 11:46:00

Notez le Sexe *www.consultationboises.ca

==> Roster

Position: 66

Choix		
*Homme	1	==> /INT99
*Femme	2	==> /INT99