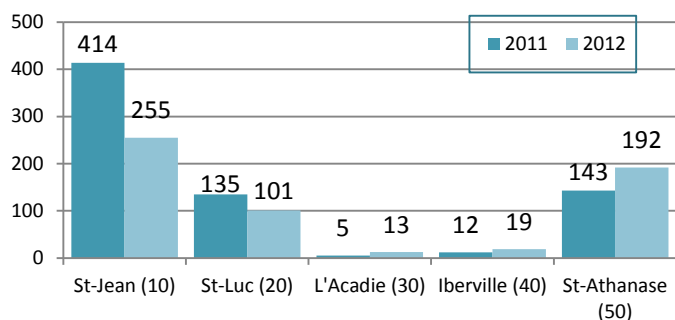




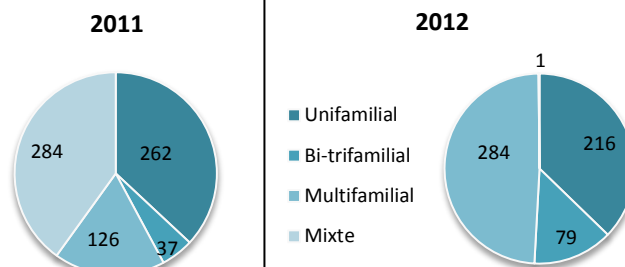
SERVICE DE L'URBANISME

Ville de Saint-Jean-sur-Richelieu
Rapport annuel 2012

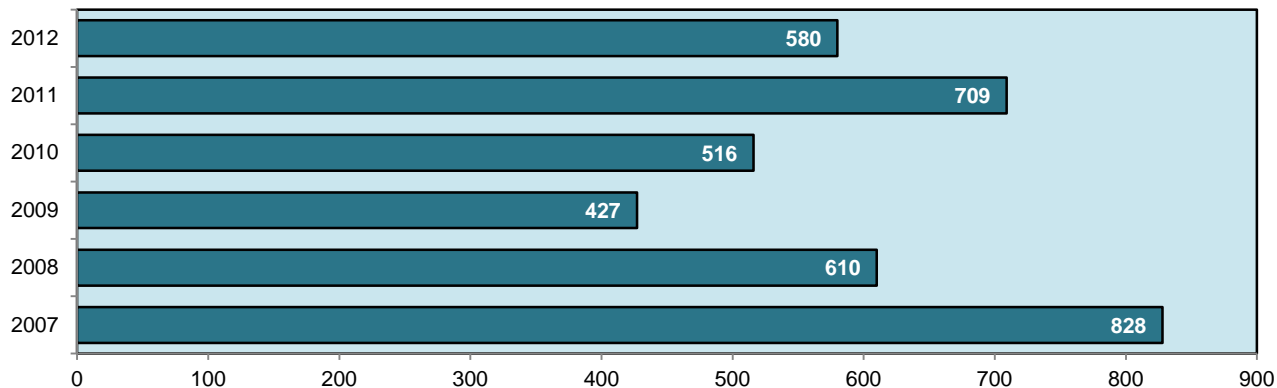
Construction de nouveaux logements



Typologie résidentielle



Évolution annuelle de la construction résidentielle



PERMIS DE CONSTRUCTION (CUMULATIF) DEPUIS JANVIER		2011	2012	ÉCART EN %	
RÉSIDENTIEL	UNIFAMILIAL	262	216		
	BIFAMILIAL / TRIFAMILIAL	37	79		
	MULTI	126	284		
	MIXTE	284	1		
	NOMBRE DE LOGEMENTS NEUFS	709	580	-18%	☹
	VALEUR CONSTRUCTIONS NEUVES	91 334 481 \$	84 249 175 \$	-8%	☹
	AUTRES TRAVAUX RÉSIDENTIELS	16 436 722 \$	26 632 303 \$	62%	☺
	TOTAL RÉSIDENTIEL (\$)	107 771 203 \$	110 881 478 \$	3%	☺
COMMERCIAL, INSTITUTIONNEL, INDUSTRIEL ET AGRICOLE	NOMBRE CONSTRUCTIONS NEUVES	17	22	29%	☺
	VALEUR CONSTRUCTIONS NEUVES	33 943 000	33 510 500	-1%	☹
	VALEUR RÉNOVATIONS	21 703 640	20 507 152	-6%	☹
	TOTAL NON RÉSIDENTIEL (\$)	55 646 640 \$	54 017 652 \$	-3%	☹
VALEUR TOTALE TOUS LES PERMIS		163 417 843 \$	164 899 130 \$	1%	☺