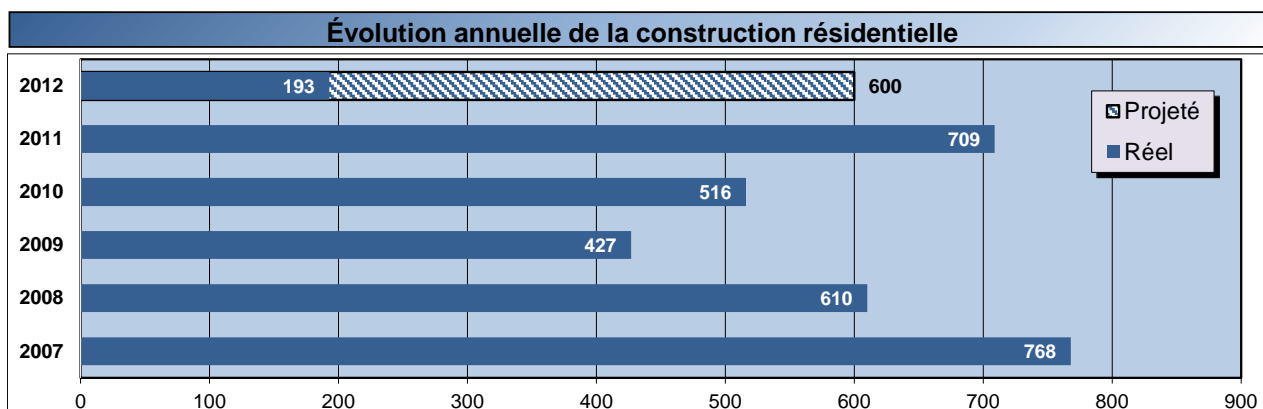
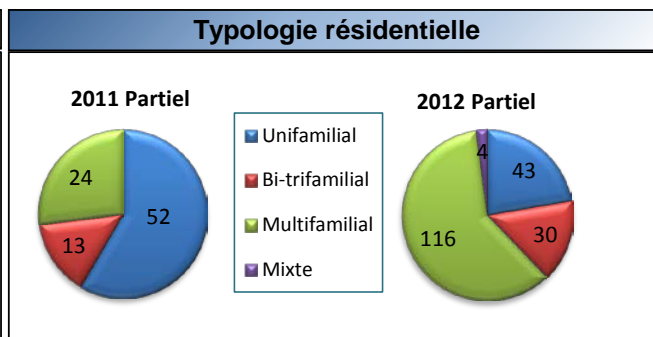
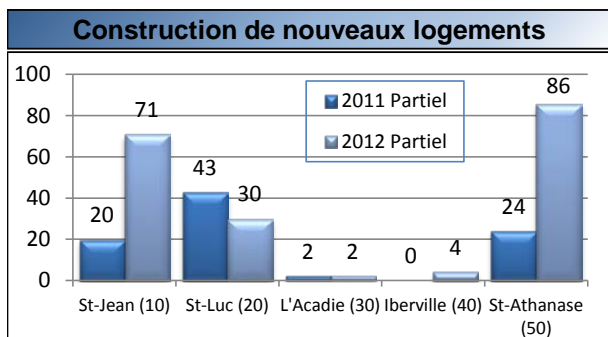




SERVICE DE L'URBANISME
 Ville de Saint-Jean-sur-Richelieu
 Rapport trimestriel (Janvier-Mars 2012)



PERMIS DE CONSTRUCTION (CUMULATIF) DEPUIS JANVIER		2011 Partiel	2012 Partiel	ÉCART EN %	
RÉSIDENTIEL	UNIFAMILIAL	52	43		
	BIFAMILIAL / TRIFAMILIAL	13	30		
	MULTI	24	116		
	MIXTE	-	4		
	NOMBRE DE LOGEMENTS NEUFS TOTAL	89	193	117%	😊
	VALEUR CONSTRUCTIONS NEUVES	13 410 349 \$	28 416 500 \$	112%	😊
	AUTRES TRAVAUX RÉSIDENTIELS	1 746 500 \$	11 953 473 \$	584%	😊
	TOTAL RÉSIDENTIEL (\$)	15 156 849 \$	40 369 973 \$	166%	😊
COMMERCIAL, INDUSTRIEL, INSTITUTIONNEL ET AUTRES	NOMBRE CONSTRUCTIONS NEUVES	3	4	33%	😊
	VALEUR CONSTRUCTIONS NEUVES	2 985 300 \$	1 282 500 \$	-57%	😞
	VALEUR RÉNOVATIONS	2 973 840 \$	4 001 982 \$	35%	😊
	TOTAL NON RÉSIDENTIEL (\$)	5 959 140 \$	5 284 482 \$	-11%	😞
VALEUR TOTALE TOUS LES PERMIS		21 115 989 \$	45 654 455 \$	116%	😊

|

|

|

|