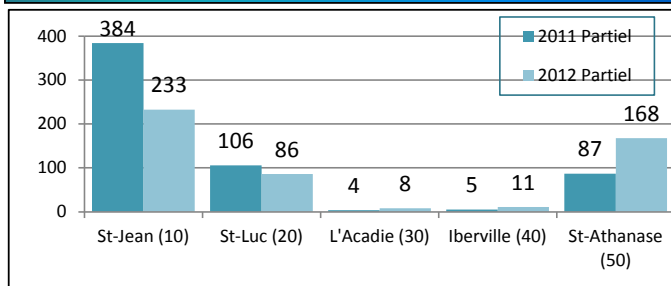




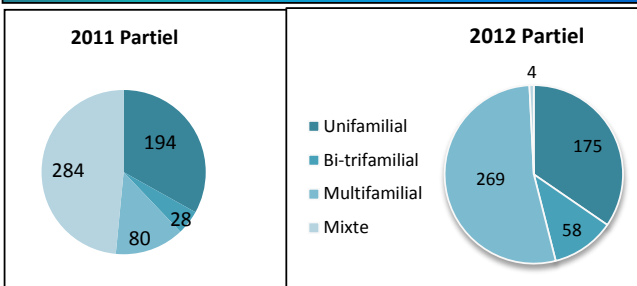
SERVICE DE L'URBANISME

Ville de Saint-Jean-sur-Richelieu
Rapport trimestriel (Janvier-Septembre 2012)

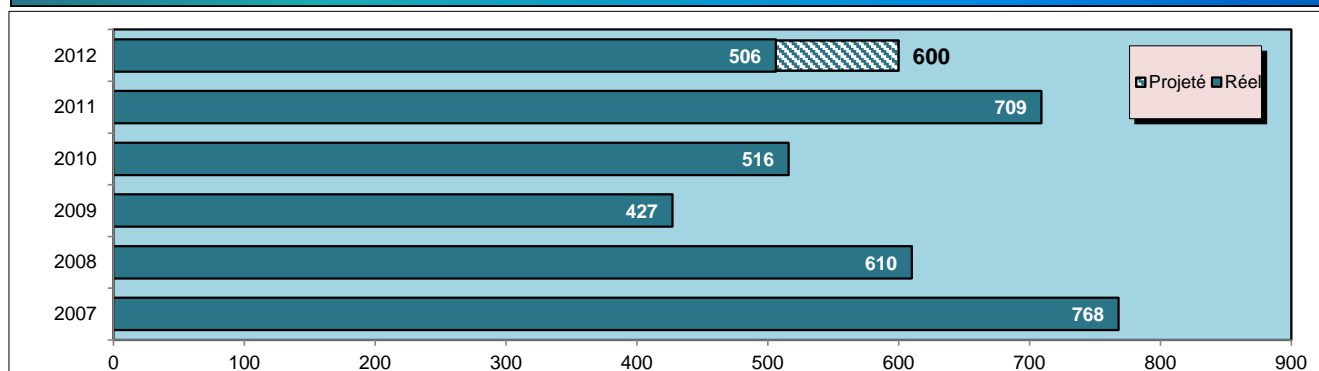
Construction de nouveaux logements



Typologie résidentielle



Évolution annuelle de la construction résidentielle



PERMIS DE CONSTRUCTION (CUMULATIF) DEPUIS JANVIER		2011 Partiel	2012 Partiel	ÉCART EN %	
RÉSIDENTIEL	UNIFAMILIAL	194	175		
	BIFAMILIAL / TRIFAMILIAL	28	58		
	MULTI	80	269		
	MIXTE	284	4		
	NOMBRE DE LOGEMENTS NEUFS	302	506	68%	☺
	VALEUR CONSTRUCTIONS NEUVES	70 726 315 \$	73 944 175 \$	5%	☺
	AUTRES TRAVAUX RÉSIDENTIELS	12 428 356 \$	22 489 791 \$	81%	☺
	TOTAL RÉSIDENTIEL (\$)	83 154 671 \$	96 433 966 \$	16%	☺
COMMERCIAL, INDUSTRIEL, INSTITUTIONNEL ET AUTRES	NOMBRE CONSTRUCTIONS NEUVES	13	16	23%	☺
	VALEUR CONSTRUCTIONS NEUVES	18983000	23 148 500 \$	22%	☺
	VALEUR RÉNOVATIONS	16186640	19 690 028 \$	22%	☺
	TOTAL NON RÉSIDENTIEL (\$)	35 169 640 \$	42 838 528 \$	22%	☺
VALEUR TOTALE TOUS LES PERMIS		118 324 311 \$	139 272 494 \$	18%	☺