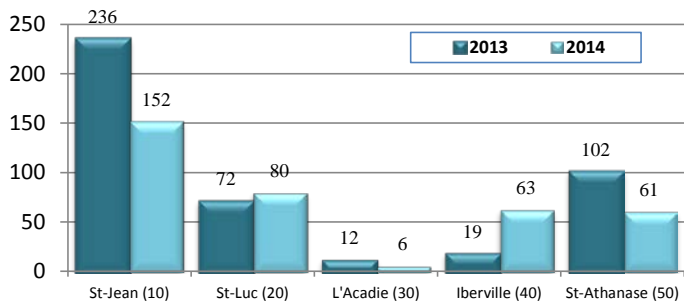




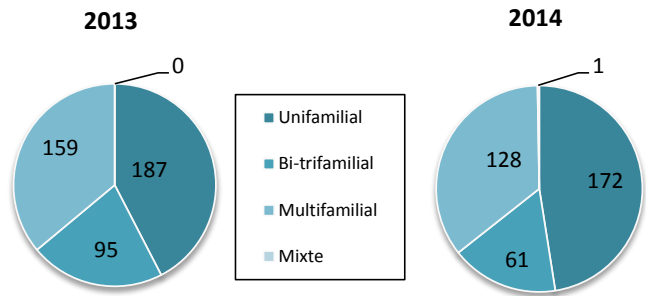
## SERVICE DE L'URBANISME

Ville de Saint-Jean-sur-Richelieu  
Rapport annuel (Janvier-Décembre 2014)

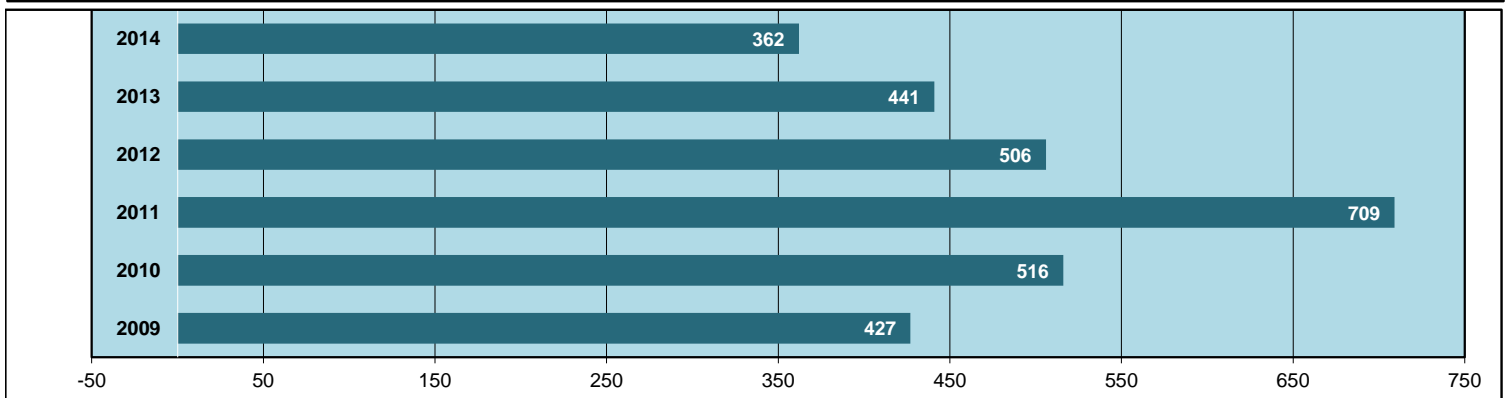
### Construction de nouveaux logements



### Typologie résidentielle



### Évolution annuelle de la construction résidentielle



PERMIS DE CONSTRUCTION (CUMULATIF) DEPUIS JANVIER		2013	2014	ÉCART EN %	
RÉSIDENTIEL	<b>NOMBRE TOTAL DE LOGEMENTS NEUFS CRÉÉS</b>				
	UNIFAMILIAL	187	172		
	BIFAMILIAL / TRIFAMILIAL	95	61		
	MULTI	159	128		
	MIXTE	-	1		
		<b>441</b>	<b>362</b>	<b>-18%</b>	↓
	VALEUR CONSTRUCTIONS NEUVES	59 010 805 \$	52 036 000 \$	-12%	↓
	VALEUR RÉNOVATION RÉSIDENTIELLE	10 917 668 \$	12 210 995 \$	12%	↑
	<b>VALEUR TOTALE RÉSIDENTIEL</b>	<b>69 928 473 \$</b>	<b>64 246 995 \$</b>	<b>-8%</b>	↓
COMMERCIAL, INSTITUTIONNEL, INDUSTRIEL ET AGRICOLE	<b>NOMBRE CONSTRUCTIONS NEUVES</b>				
	COMMERCIAL	10 \$	5 \$	-50%	↓
	INSTITUTIONNEL	0 \$	0 \$		
	INDUSTRIEL	6 \$	3 \$	-50%	↓
	AGRICOLE	2 \$	1 \$	-50%	↓
		<b>18</b>	<b>9</b>	<b>-50%</b>	↓
	<b>VALEUR CONSTRUCTIONS NEUVES</b>				
	COMMERCIAL	10 361 425 \$	3 193 000 \$	-69%	↓
	INSTITUTIONNEL	0 \$	0 \$		
	INDUSTRIEL	32 878 000 \$	2 050 000 \$	-94%	↓
	AGRICOLE	10 000 \$	200 000 \$	1900%	↑
		<b>43 249 425 \$</b>	<b>5 443 000 \$</b>	<b>-87%</b>	↓
	<b>VALEUR RÉNOVATIONS</b>				
	COMMERCIAL	31 091 628 \$	15 239 511 \$	-51%	↓
	INSTITUTIONNEL	1 776 000 \$	48 850 400 \$	2651%	↑
INDUSTRIEL	7 597 000 \$	5 548 000 \$	-27%	↓	
AGRICOLE	225 000 \$	14 000 \$	-94%	↓	
	<b>40 689 628 \$</b>	<b>69 651 911 \$</b>	<b>71%</b>	↑	
	<b>VALEUR TOTALE NON RÉSIDENTIEL</b>	<b>83 939 053 \$</b>	<b>75 094 911 \$</b>	<b>-11%</b>	↓
<b>VALEUR TOTALE TOUS LES PERMIS</b>		<b>153 867 526 \$</b>	<b>139 341 906 \$</b>	<b>-9%</b>	↓