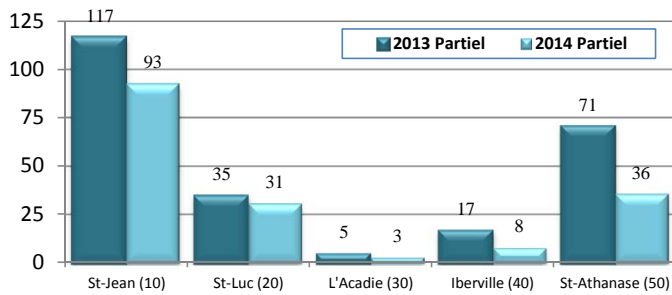
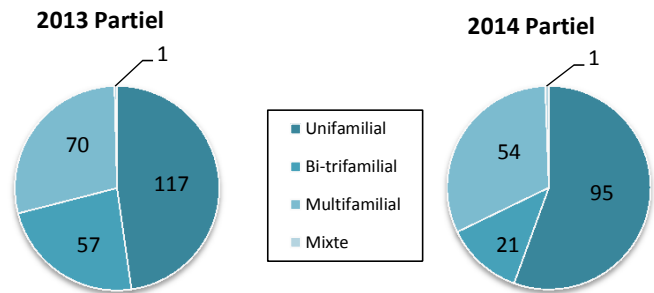


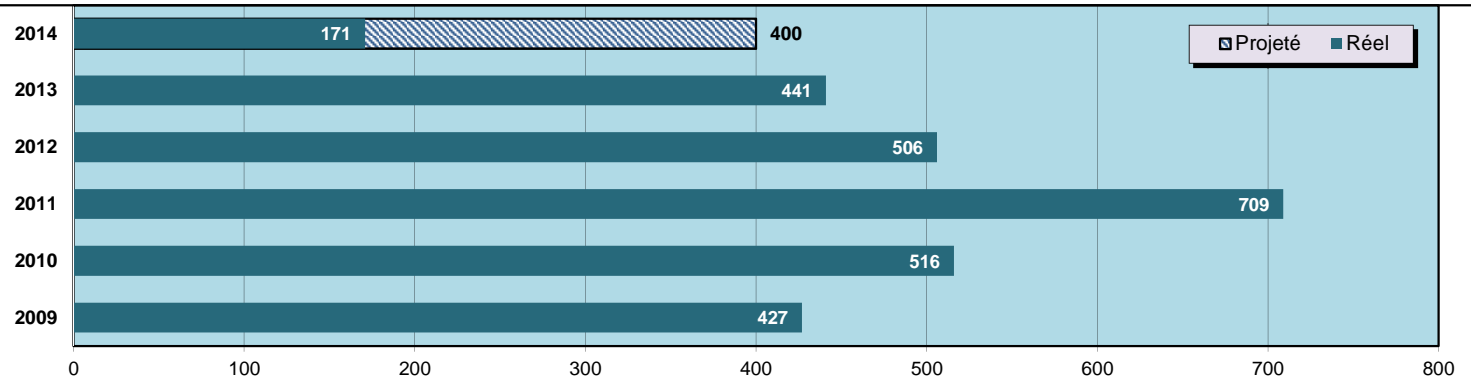
**Construction de nouveaux logements**



**Typologie résidentielle**



**Évolution annuelle de la construction résidentielle**



PERMIS DE CONSTRUCTION (CUMULATIF) DEPUIS JANVIER		2013 Partiel	2014 Partiel	ÉCART EN %		
RÉSIDENTIEL	<b>NOMBRE TOTAL DE LOGEMENTS NEUFS CRÉÉS</b>					
	UNIFAMILIAL	117	95			
	BIFAMILIAL / TRIFAMILIAL	57	21			
	MULTI	70	54			
	MIXTE	1	1			
		<b>245</b>	<b>171</b>	<b>-30%</b>	↓	
	VALEUR CONSTRUCTIONS NEUVES	32 930 805 \$	24 790 000 \$	-25%	↓	
	VALEUR RÉNOVATION RÉSIDENTIELLE	5 957 483 \$	7 236 639 \$	21%	↑	
	<b>VALEUR TOTALE RÉSIDENTIEL</b>	<b>38 888 288 \$</b>	<b>32 026 639 \$</b>	<b>-18%</b>	↓	
COMMERCIAL, INSTITUTIONNEL, INDUSTRIEL ET AGRICOLE	<b>NOMBRE CONSTRUCTIONS NEUVES</b>					
	COMMERCIAL	5	3	-40%	↓	
	INSTITUTIONNEL	0	0	-	-	
	INDUSTRIEL	5	1	-80%	↓	
	AGRICOLE	0	1		↑	
		<b>10</b>	<b>5</b>	<b>-50%</b>	↓	
		<b>VALEUR CONSTRUCTIONS NEUVES</b>				
	COMMERCIAL	4 150 000 \$	2 450 000 \$	-41%	↓	
	INSTITUTIONNEL	0 \$	0 \$	-	-	
	INDUSTRIEL	27 628 000 \$	1 100 000 \$	-96%	↓	
	AGRICOLE	0 \$	200 000 \$		↑	
		<b>31 778 000 \$</b>	<b>3 750 000 \$</b>	<b>-88%</b>	↓	
		<b>VALEUR RÉNOVATIONS</b>				
COMMERCIAL	25 290 000 \$	8 197 700 \$	-68%	↓		
INSTITUTIONNEL	1 163 000 \$	48 850 400 \$	4100%	↑		
INDUSTRIEL	2 841 000 \$	1 994 500 \$	-30%	↓		
AGRICOLE	225 000 \$	2 000 \$	-99%	↓		
	<b>29 519 000 \$</b>	<b>59 044 600 \$</b>	<b>100%</b>	↑		
	<b>VALEUR TOTALE NON RÉSIDENTIEL</b>	<b>61 297 000 \$</b>	<b>62 794 600 \$</b>	<b>2%</b>	↑	
	<b>VALEUR TOTALE TOUS LES PERMIS</b>	<b>100 185 288 \$</b>	<b>94 821 239 \$</b>	<b>-5%</b>	↓	