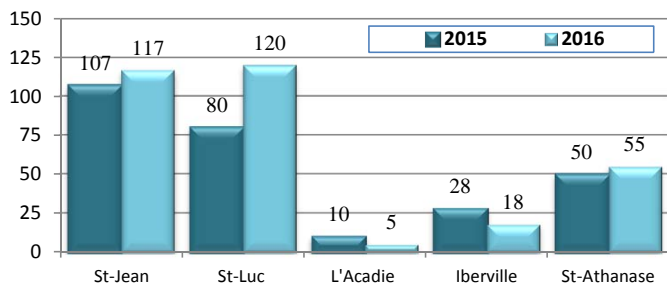





**SERVICE DE L'URBANISME**  
 Ville de Saint-Jean-sur-Richelieu  
 Rapport annuel (Janvier-Décembre 2016)

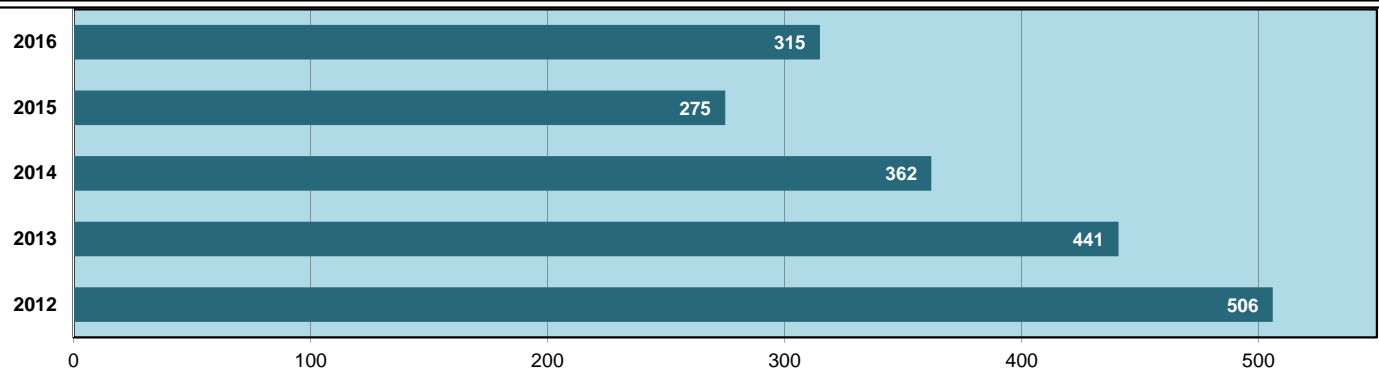
**Construction de nouveaux logements**



**Typologie résidentielle**



**Évolution annuelle de la construction résidentielle**



PERMIS DE CONSTRUCTION (CUMULATIF) DEPUIS JANVIER		2015	2016	ÉCART EN %	
RÉSIDENTIEL	<b>NOMBRE TOTAL DE LOGEMENTS NEUFS CRÉÉS</b>				
	UNIFAMILIAL	135	127		
	BIFAMILIAL / TRIFAMILIAL	101	79		
	MULTI	37	108		
	MIXTE	2	1		
		<b>275</b>	<b>315</b>	<b>15%</b>	<b>↑</b>
	VALEUR CONSTRUCTIONS NEUVES	41 080 490 \$	42 589 633 \$	4%	↑
VALEUR RÉNOVATION RÉSIDENTIELLE	8 114 115 \$	10 288 658 \$	27%	↑	
<b>VALEUR TOTALE RÉSIDENTIEL</b>	<b>49 194 605 \$</b>	<b>52 878 291 \$</b>	<b>7%</b>	<b>↑</b>	
COMMERCIAL, INSTITUTIONNEL, INDUSTRIEL ET AGRICOLE	<b>NOMBRE CONSTRUCTIONS NEUVES</b>				
	COMMERCIAL	6	5	-17%	↓
	INSTITUTIONNEL	1	0	-100%	↓
	INDUSTRIEL	3	4	33%	↑
	AGRICOLE	3	0	-100%	↓
		<b>13</b>	<b>9</b>	<b>-31%</b>	<b>↓</b>
	<b>VALEUR CONSTRUCTIONS NEUVES</b>				
	COMMERCIAL	6 463 409 \$	9 268 738 \$	43%	↑
	INSTITUTIONNEL	2 500 000 \$	0 \$	-100%	↓
	INDUSTRIEL	7 400 000 \$	1 613 666 \$	-78%	↓
	AGRICOLE	1 580 000 \$	0 \$	-100%	↓
		<b>17 943 409 \$</b>	<b>10 882 404 \$</b>	<b>-39%</b>	<b>↓</b>
	<b>VALEUR RÉNOVATIONS</b>				
COMMERCIAL	13 959 060 \$	25 746 338 \$	84%	↑	
INSTITUTIONNEL	1 259 415 \$	2 712 275 \$	115%	↑	
INDUSTRIEL	9 252 132 \$	5 702 000 \$	-38%	↓	
AGRICOLE	12 000 \$	450 000 \$	3650%	↑	
	<b>24 482 607 \$</b>	<b>34 610 613 \$</b>	<b>41%</b>	<b>↑</b>	
<b>VALEUR TOTALE NON RÉSIDENTIEL</b>	<b>42 426 016 \$</b>	<b>45 493 017 \$</b>	<b>7%</b>	<b>↑</b>	
<b>VALEUR TOTALE TOUS LES PERMIS</b>	<b>91 620 621 \$</b>	<b>98 371 308 \$</b>	<b>7%</b>	<b>↑</b>	