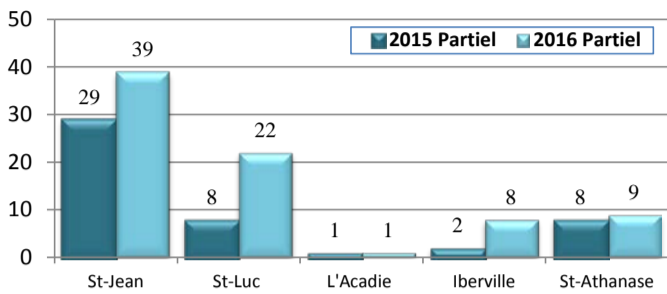





**SERVICE DE L'URBANISME**  
 Ville de Saint-Jean-sur-Richelieu  
 Rapport trimestriel (Janvier-Mars 2016)

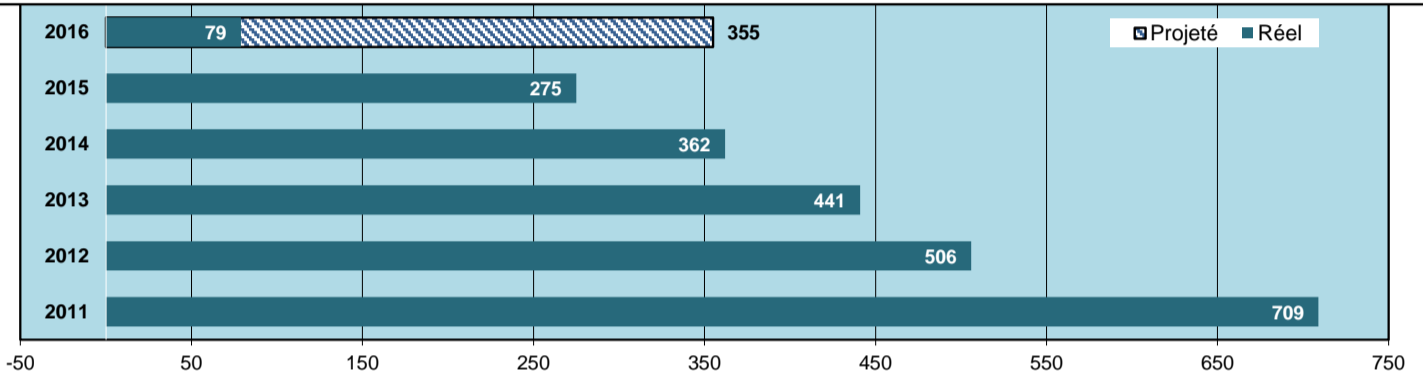
**Construction de nouveaux logements**



**Typologie résidentielle**



**Évolution annuelle de la construction résidentielle**



PERMIS DE CONSTRUCTION (CUMULATIF) DEPUIS JANVIER		2015 Partiel	2016 Partiel	ÉCART EN %		
RÉSIDENTIEL	<b>NOMBRE TOTAL DE LOGEMENTS NEUFS CRÉÉS</b>					
	UNIFAMILIAL	29	25			
	BIFAMILIAL / TRIFAMILIAL	15	21			
	MULTI	4	33			
	MIXTE	-	-			
		<b>48</b>	<b>79</b>	<b>65%</b>	<b>↑</b>	
	VALEUR CONSTRUCTIONS NEUVES	7 167 000 \$	8 665 000 \$	21%	↑	
	VALEUR RÉNOVATION RÉSIDENTIELLE	1 150 476 \$	2 490 350 \$	116%	↑	
	<b>VALEUR TOTALE RÉSIDENTIEL</b>	<b>8 317 476 \$</b>	<b>11 155 350 \$</b>	<b>34%</b>	<b>↑</b>	
COMMERCIAL, INSTITUTIONNEL, INDUSTRIEL ET AGRICOLE	<b>NOMBRE CONSTRUCTIONS NEUVES</b>					
	COMMERCIAL	1	0	-100%	↓	
	INSTITUTIONNEL	0	0	0%	-	
	INDUSTRIEL	2	0	-100%	↓	
	AGRICOLE	0	0	0%	-	
		<b>3</b>	<b>0</b>	<b>-100%</b>	<b>↓</b>	
		<b>VALEUR CONSTRUCTIONS NEUVES</b>				
	COMMERCIAL	1 000 000 \$	0 \$	-100%	↓	
	INSTITUTIONNEL	0 \$	0 \$	0%	-	
	INDUSTRIEL	7 000 000 \$	0 \$	-100%	↓	
	AGRICOLE	0 \$	0 \$	0%	-	
		<b>8 000 000 \$</b>	<b>0 \$</b>	<b>-100%</b>	<b>↓</b>	
		<b>VALEUR RÉNOVATIONS</b>				
COMMERCIAL	778 000 \$	6 613 530 \$	750%	↑		
INSTITUTIONNEL	430 000 \$	0 \$	-100%	↓		
INDUSTRIEL	246 666 \$	1 005 000 \$	307%	↑		
AGRICOLE	0 \$	0 \$	0%	-		
	<b>1 454 666 \$</b>	<b>7 618 530 \$</b>	<b>424%</b>	<b>↑</b>		
	<b>VALEUR TOTALE NON RÉSIDENTIEL</b>	<b>9 454 666 \$</b>	<b>7 618 530 \$</b>	<b>-19%</b>	<b>↓</b>	
<b>VALEUR TOTALE DE TOUS LES PERMIS</b>		<b>17 772 142 \$</b>	<b>18 773 880 \$</b>	<b>6%</b>	<b>↑</b>	