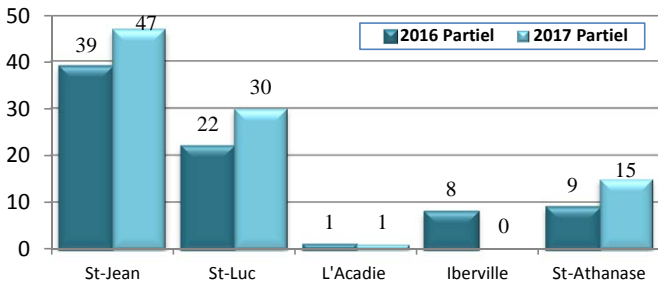





**SERVICE DE L'URBANISME**  
 Ville de Saint-Jean-sur-Richelieu  
 Rapport trimestriel (Janvier-Mars 2017)

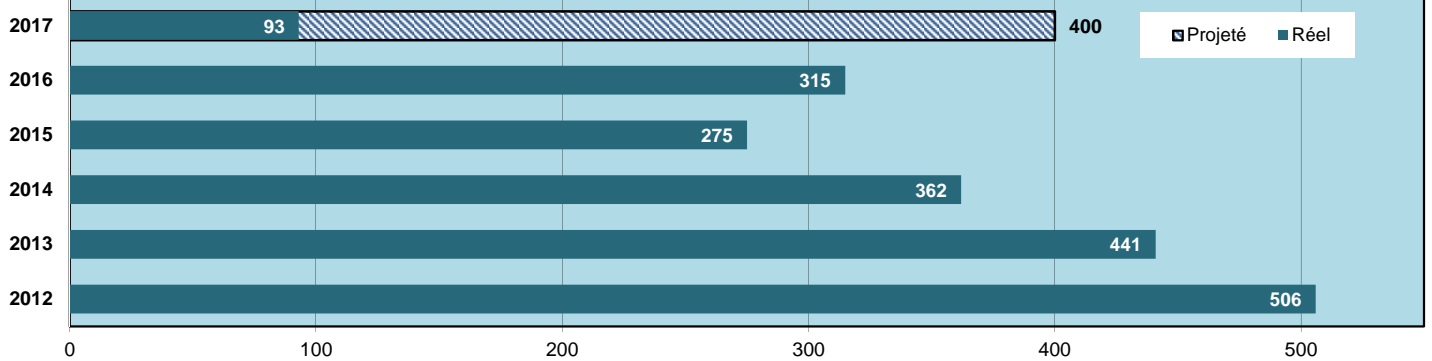
**Construction de nouveaux logements**



**Typologie résidentielle**



**Évolution annuelle de la construction résidentielle**



PERMIS DE CONSTRUCTION (CUMULATIF) DEPUIS JANVIER		2016 Partiel	2017 Partiel	ÉCART EN %	
RÉSIDENTIEL	<b>NOMBRE TOTAL DE LOGEMENTS NEUFS CRÉÉS</b>				
	UNIFAMILIAL	25	43		
	BIFAMILIAL / TRIFAMILIAL	21	19		
	MULTI	33	31		
	MIXTE	-	-		
		<b>79</b>	<b>93</b>	<b>18%</b>	<b>↑</b>
	VALEUR CONSTRUCTIONS NEUVES	8 665 000 \$	13 495 248 \$	56%	↑
	VALEUR RÉNOVATION RÉSIDENTIELLE	2 490 350 \$	1 358 149 \$	-45%	↓
	<b>VALEUR TOTALE RÉSIDENTIEL</b>	<b>11 155 350 \$</b>	<b>14 853 397 \$</b>	<b>33%</b>	<b>↑</b>
COMMERCIAL, INSTITUTIONNEL, INDUSTRIEL ET AGRICOLE	<b>NOMBRE CONSTRUCTIONS NEUVES</b>				
	COMMERCIAL	0	1		↑
	INSTITUTIONNEL	0	0		-
	INDUSTRIEL	0	0		-
	AGRICOLE	0	0		-
		<b>0</b>	<b>1</b>		<b>↑</b>
	<b>VALEUR CONSTRUCTIONS NEUVES</b>				
	COMMERCIAL	0 \$	3 000 000 \$		↑
	INSTITUTIONNEL	0 \$	0 \$		-
	INDUSTRIEL	0 \$	0 \$		-
	AGRICOLE	0 \$	0 \$		-
		<b>0 \$</b>	<b>3 000 000 \$</b>		<b>↑</b>
	<b>VALEUR RÉNOVATIONS</b>				
COMMERCIAL	6 613 530 \$	2 471 960 \$	-63%	↓	
INSTITUTIONNEL	0 \$	0 \$		-	
INDUSTRIEL	1 005 000 \$	575 000 \$	-43%	↓	
AGRICOLE	0 \$	0 \$		-	
	<b>7 618 530 \$</b>	<b>3 046 960 \$</b>	<b>-60%</b>	<b>↓</b>	
	<b>VALEUR TOTALE NON RÉSIDENTIEL</b>	<b>7 618 530 \$</b>	<b>6 046 960 \$</b>	<b>-21%</b>	<b>↓</b>
<b>VALEUR TOTALE TOUS LES PERMIS</b>		<b>18 773 880 \$</b>	<b>20 900 357 \$</b>	<b>11%</b>	<b>↑</b>