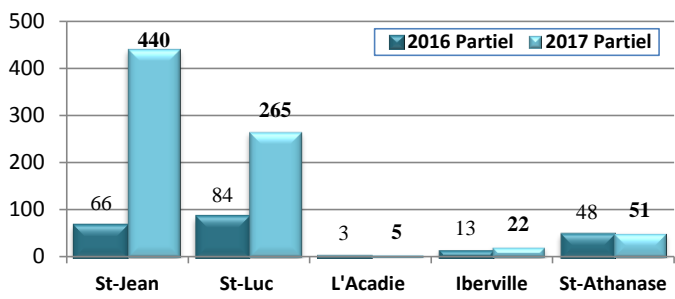


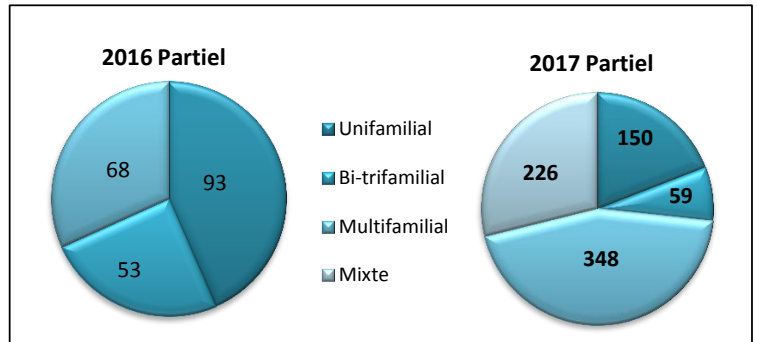


**SERVICE DE L'URBANISME**  
 Ville de Saint-Jean-sur-Richelieu  
 Rapport trimestriel (Janvier-Sept 2017)

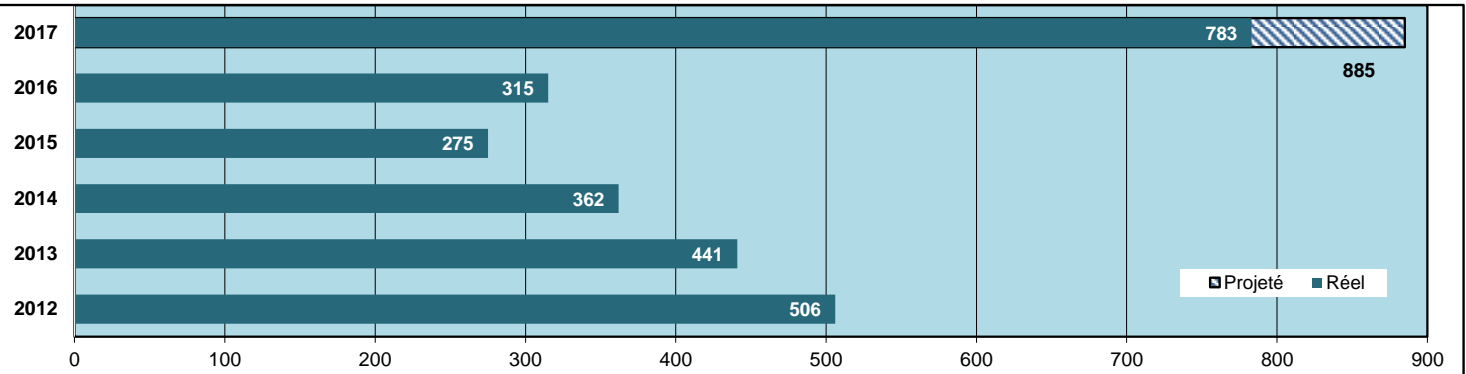
**Construction de nouveaux logements**



**Typologie résidentielle**



**Évolution annuelle de la construction résidentielle**



PERMIS DE CONSTRUCTION (CUMULATIF) DEPUIS JANVIER		2016 Partiel	2017 Partiel	ÉCART EN %	
<b>RÉSIDENTIEL</b>	<b>NOMBRE TOTAL DE LOGEMENTS NEUFS CRÉÉS</b>				
	UNIFAMILIAL	93	150		
	BIFAMILIAL / TRIFAMILIAL	53	59		
	MULTI	68	348		
	MIXTE	-	226		
		<b>214</b>	<b>783</b>	<b>266%</b>	<b>↑</b>
	VALEUR CONSTRUCTIONS NEUVES	30 515 000 \$	97 280 948 \$	219%	↑
VALEUR RÉNOVATION RÉSIDENTIELLE	7 820 947 \$	8 320 826 \$	6%	↑	
<b>VALEUR TOTALE RÉSIDENTIEL</b>	<b>38 335 947 \$</b>	<b>105 601 774 \$</b>	<b>175%</b>	<b>↑</b>	
<b>COMMERCIAL, INSTITUTIONNEL, INDUSTRIEL ET AGRICOLE</b>	<b>NOMBRE CONSTRUCTIONS NEUVES</b>				
	COMMERCIAL	3	4	33%	↑
	INSTITUTIONNEL	0	0	-	
	INDUSTRIEL	2	6	200%	↑
	AGRICOLE	0	0	-	
		<b>5</b>	<b>10</b>	<b>100%</b>	<b>↑</b>
	<b>VALEUR CONSTRUCTIONS NEUVES</b>				
	COMMERCIAL	6 450 000 \$	4 400 000 \$	-32%	↓
	INSTITUTIONNEL	0 \$	0 \$	-	
	INDUSTRIEL	1 010 000 \$	4 655 000 \$	361%	↑
	AGRICOLE	0 \$	220 000 \$	-	
		<b>7 460 000 \$</b>	<b>9 275 000 \$</b>	<b>24%</b>	<b>↑</b>
	<b>VALEUR RÉNOVATIONS</b>				
COMMERCIAL	12 441 646 \$	25 664 215 \$	106%	↑	
INSTITUTIONNEL	2 712 275 \$	1 078 000 \$	-60%	↓	
INDUSTRIEL	2 597 000 \$	4 318 700 \$	66%	↑	
AGRICOLE	450 000 \$	16 000 \$	-96%	↓	
	<b>18 200 921 \$</b>	<b>31 076 915 \$</b>	<b>71%</b>	<b>↑</b>	
<b>VALEUR TOTALE NON RÉSIDENTIEL</b>	<b>25 660 921 \$</b>	<b>40 351 915 \$</b>	<b>57%</b>	<b>↑</b>	
<b>VALEUR TOTALE TOUS LES PERMIS</b>	<b>63 996 868 \$</b>	<b>145 953 689 \$</b>	<b>128%</b>	<b>↑</b>	