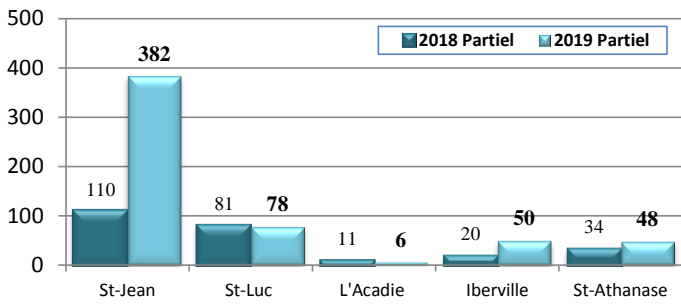



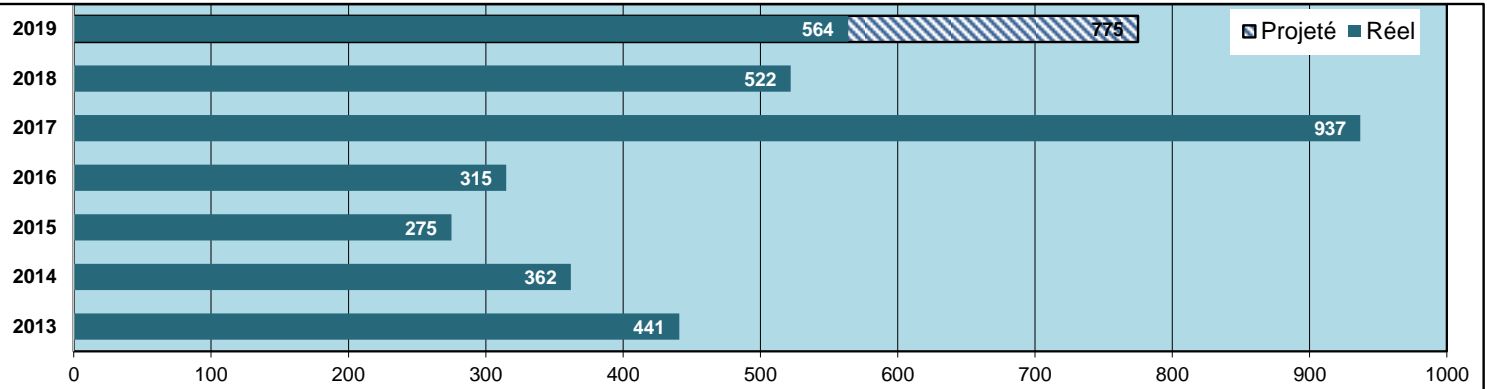
### Construction de nouveaux logements



### Typologie résidentielle



### Évolution annuelle de la construction résidentielle



PERMIS DE CONSTRUCTION (CUMULATIF) DEPUIS JANVIER		2018 Partiel	2019 Partiel	ÉCART EN %		
<b>RÉSIDENTIEL</b>	<b>NOMBRE TOTAL DE LOGEMENTS NEUFS CRÉÉS</b>					
	UNIFAMILIAL	103	90			
	BIFAMILIAL / TRIFAMILIAL	56	42			
	MULTI	92	291			
	MIXTE	5	141			
		<b>256</b>	<b>564</b>	<b>120%</b>	↑	
	VALEUR CONSTRUCTIONS NEUVES	39 874 088 \$	54 234 575 \$	36%	↑	
VALEUR RÉNOVATION RÉSIDENNELLE	4 844 314 \$	13 481 506 \$	178%	↑		
<b>VALEUR TOTALE RÉSIDENNELLE</b>	<b>44 718 402 \$</b>	<b>67 716 081 \$</b>	<b>51%</b>	↑		
<b>COMMERCIAL, INSTITUTIONNEL, INDUSTRIEL ET AGRICOLE</b>	<b>NOMBRE CONSTRUCTIONS NEUVES</b>					
	COMMERCIAL	2	8	300%	↑	
	INSTITUTIONNEL	1	1	0%	↔	
	INDUSTRIEL	0	2	100%	↑	
	AGRICOLE	0	1	100%	↑	
		<b>3</b>	<b>12</b>	<b>300%</b>	↑	
	<b>VALEUR CONSTRUCTIONS NEUVES</b>					
	COMMERCIAL	3 000 000 \$	4 695 000 \$	57%	↑	
	INSTITUTIONNEL	0 \$	893 700 \$	100%	↑	
	INDUSTRIEL	0 \$	5 700 000 \$	100%	↑	
	AGRICOLE	0 \$	1 800 000 \$	100%	↑	
		<b>3 000 000 \$</b>	<b>13 088 700 \$</b>	<b>336%</b>	↑	
	<b>VALEUR RÉNOVATIONS</b>					
	COMMERCIAL	1 995 000 \$	3 867 733 \$	94%	↑	
	INSTITUTIONNEL	0 \$	972 343 \$	100%	↑	
INDUSTRIEL	950 000 \$	3 535 000 \$	272%	↑		
AGRICOLE	0 \$	0 \$	-	↔		
	<b>2 945 000 \$</b>	<b>8 375 076 \$</b>	<b>184%</b>	↑		
<b>VALEUR TOTALE NON RÉSIDENNELLE</b>	<b>5 945 000 \$</b>	<b>21 463 776 \$</b>	<b>261%</b>	↑		
<b>VALEUR TOTALE TOUS LES PERMIS</b>	<b>50 663 402 \$</b>	<b>89 179 857 \$</b>	<b>76%</b>	↑		