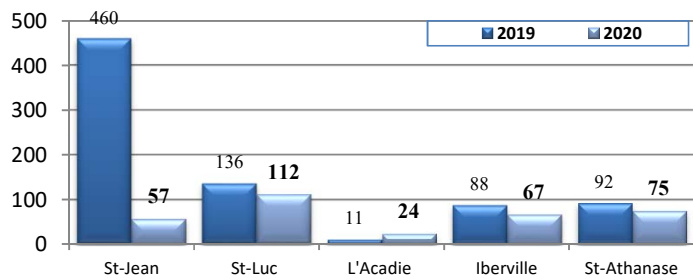
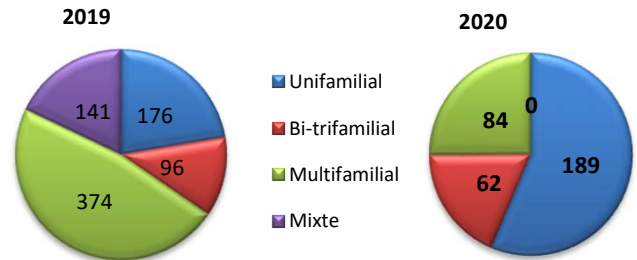


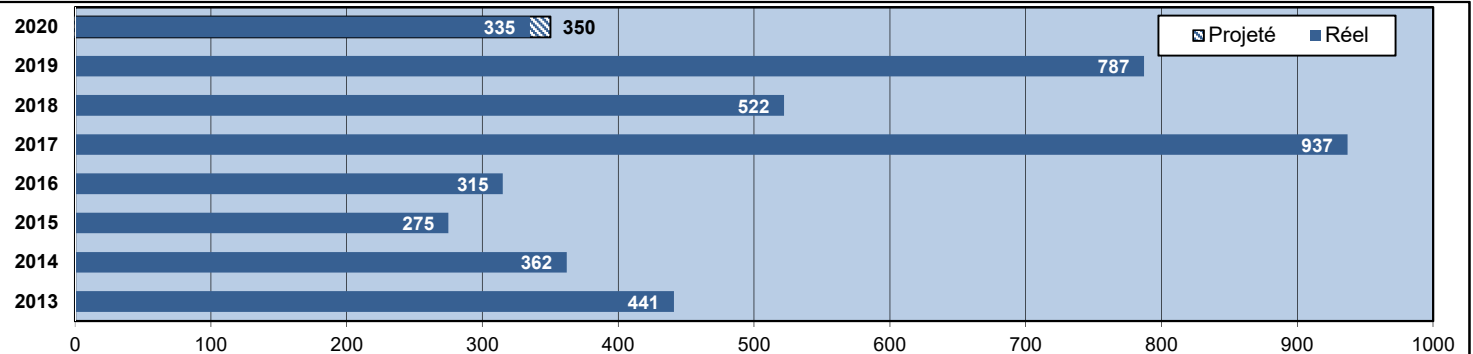
### Construction de nouveaux logements



### Typologie résidentielle



### Évolution annuelle de la construction résidentielle



PERMIS DE CONSTRUCTION (CUMULATIF) DEPUIS JANVIER		2019	2020	ÉCART EN %	
RÉSIDENTIEL	<b>NOMBRE TOTAL DE LOGEMENTS NEUFS CRÉÉS</b>				
	UNIFAMILIAL	176	189		
	BIFAMILIAL / TRIFAMILIAL	96	62		
	MULTI	374	84		
	MIXTE	141	0		
		<b>787</b>	<b>335</b>	<b>-57%</b>	↓
	VALEUR CONSTRUCTIONS NEUVES	88 281 575 \$	72 465 500 \$	-18%	↓
VALEUR RÉNOVATION RÉSIDENNELLE	20 070 334 \$	17 873 797 \$	-11%	↓	
<b>VALEUR TOTALE RÉSIDENNELLE</b>	<b>108 351 909 \$</b>	<b>90 339 297 \$</b>	<b>-17%</b>	↓	
COMMERCIAL, INSTITUTIONNEL, INDUSTRIEL ET AGRICOLE	<b>NOMBRE CONSTRUCTIONS NEUVES</b>				
	COMMERCIAL	12	2	-83%	↓
	INSTITUTIONNEL	1	0	0%	↓
	INDUSTRIEL	7	1	-86%	↓
	AGRICOLE	1	0	-100%	↓
		<b>21</b>	<b>3</b>	<b>-86%</b>	↓
	<b>VALEUR CONSTRUCTIONS NEUVES</b>				
	COMMERCIAL	4 695 000 \$	3 500 000 \$	-25%	↓
	INSTITUTIONNEL	893 700 \$	0 \$	-100%	↓
	INDUSTRIEL	5 700 000 \$	4 257 989 \$	-25%	↓
	AGRICOLE	1 800 000 \$	0 \$	-100%	↓
		<b>13 088 700 \$</b>	<b>7 757 989 \$</b>	<b>-41%</b>	↓
	<b>VALEUR RÉNOVATIONS</b>				
	COMMERCIAL	3 867 733 \$	9 632 307 \$	149%	↑
	INSTITUTIONNEL	972 343 \$	6 377 660 \$	556%	↑
INDUSTRIEL	3 535 000 \$	5 329 800 \$	51%	↑	
AGRICOLE	0 \$	590 000 \$	100%	↑	
	<b>8 375 076 \$</b>	<b>21 929 767 \$</b>	<b>162%</b>	↑	
<b>VALEUR TOTALE NON RÉSIDENNELLE</b>	<b>21 463 776 \$</b>	<b>29 687 756 \$</b>	<b>38%</b>	↑	
<b>VALEUR TOTALE TOUS LES PERMIS</b>	<b>129 815 685 \$</b>	<b>120 027 053 \$</b>	<b>-8%</b>	↓	